

Nogales, Sonora, a 15 de Octubre del 2018

Oficio No UTN/AF/PP/343/2018


C.P. Gustavo Rodríguez Lozano
Subsecretario de Egresos
Presente.-

Adjunto al presente la información correspondiente al Tercer trimestre, del seguimiento Financiero de Ingresos y Egresos, y la evaluación programática de esta universidad, expresados en formatos previamente establecidos para este fin.

Cabe hacer mención que la presente información, será remitida vía electrónica a la dirección evaluacion@haciendaegresos-sonora.gob.mx con fecha de hoy.

Sin otro particular, aprovecho la ocasión para saludarle y reiterarle mi respeto y consideración

Atentamente,



Lic. Miguel González Tapia
Rector

C.c.p. Archivo.
Minutario
MGT/PFPG/MMBE



GOBIERNO DEL ESTADO DE SONORA
SECRETARÍA DE HACIENDA

RECIBIDO
R 15 OCT 2018 O

SUBSECRETARÍA DE EGRESOS

SECRETARÍA DE HACIENDA
SUBSECRETARÍA DE EGRESOS

RECIBIDO
R 15 OCT 2018 O

DIRECCIÓN GENERAL DE PLANEACIÓN
EVALUACIÓN

Sistema Estatal de Evaluación
Estado de Situación Financiera
Universidad Tecnológica de Nogales, Sonora
Al 30 de Septiembre de 2018
(PESOS)

ETCA-I-01

TRIMESTRE: Tercero

ACTIVO	2018	2017	PASIVO	2018	2017
Activo Circulante			Pasivo Circulante		
Efectivo y Equivalentes	8,934,166.61	13,138,037.12	Cuentas por Pagar a Corto Plazo	1,204,844.32	5,007,118.36
Derechos a Recibir Efectivo o Equivalentes	254,074.87	37,414.61	Documentos por Pagar a Corto Plazo	-	-
Derechos a Recibir Bienes o Servicios	-	-	Porción a Corto Plazo de la Deuda Pública a Largo Plazo	-	-
Inventarios	-	-	Títulos y Valores a Corto Plazo	-	-
Almacenes	-	-	Pasivos Diferidos a Corto Plazo	-	-
Estimación por Pérdida o Deterioro de Activos Circulantes	-	-	Fondos y Bienes de Terceros en Garantía y/o Administración a Corto Plazo	-	-
Otros Activos Circulantes	-	-	Provisiones a Corto Plazo	-	-
			Otros Pasivos a Corto Plazo	650,881.09	298,117.96
Total de Activos Circulantes	9,188,241.48	13,175,451.73	Total de Pasivos Circulantes	1,855,725.41	5,305,236.32
Activo No Circulante			Pasivo No Circulante		
Inversiones Financieras a Largo Plazo	-	-	Cuentas por Pagar a Largo Plazo	-	-
Derechos a Recibir Efectivo o Equivalentes a Largo Plazo	-	-	Documentos por Pagar a Largo Plazo	-	-
Bienes Inmuebles, Infraestructura y Construcciones en Proceso	73,134,451.71	73,134,451.71	Deuda Pública a Largo Plazo	-	-
Bienes Muebles	58,630,428.51	57,851,249.49	Pasivos Diferidos a Largo Plazo	-	-
Activos Intangibles	519,622.65	519,622.65	Fondos y Bienes de Terceros en Garantía y/o en Administración a Largo Plazo	-	-
Depreciación, Deterioro y Amortización Acumulada de Bienes	6,766,121.14	5,498,714.71	Provisiones a Largo Plazo	-	-
Activos Diferidos	68,236.00	68,236.00			
Estimación por Pérdida o Deterioro de Activos no Circulantes	-	-			
Otros Activos no Circulantes	-	-			
Total de Activos No Circulantes	125,586,617.73	126,074,845.14	Total de Pasivos No Circulantes	-	-
Total de Activos	134,774,859.21	139,250,296.87	Total de Pasivo	1,855,725.41	5,305,236.32
			Hacienda Pública/Patrimonio		
			Hacienda Pública/Patrimonio Contribuido	120,181,517.78	120,181,517.78
			Aportaciones	120,181,517.78	120,181,517.78
			Donaciones de Capital	-	-
			Actualización de la Hacienda Pública/Patrimonio		
			Hacienda Pública/Patrimonio Generado	12,737,616.02	13,763,542.77
			Resultados del Ejercicio (Ahorro/ Desahorro)	576,158.75	1,315,893.58
			Resultados de Ejercicios Anteriores	13,313,774.77	12,447,649.19
			Revalúos	-	-
			Reservas	-	-
			Rectificaciones de Resultados de Ejercicios Anteriores	-	-
			Exceso o Insuficiencia en la Actualización de la Hacienda Pública/Patrimonio	-	-
			Resultado por Posición Monetaria	-	-
			Resultado por Tenencia de Activos no Monetarios	-	-
			Total Hacienda Pública/Patrimonio	132,919,133.80	133,945,060.55
			Total de Pasivo y Hacienda Pública/Patrimonio	134,774,859.21	139,250,296.87

"Bajo protesta de decir verdad declaramos que los Estados Financieros y sus Notas, son razonablemente correctos y son responsabilidad del emisor"

Elaboró

M. en A. María Moncerrat Borbón Egurrola

Revisó

C.P. Perla Fernanda Parra García

Autorizó

Lic. Miguel González Tapia

Sistema Estatal de Evaluación
Estado de Situación Financiera - Detallado - LDF
Universidad Tecnológica de Nogales, Sonora
Al 31 de Diciembre de 2017 y al 30 de Septiembre de 2018 (b)

ETCA-I-02

TRIMESTRE: Tercero

Concepto (c)	2018	31 de diciembre de 2017	Concepto (c)	2018	31 de diciembre de 2017
ACTIVO			PASIVO		
Activo Circulante			Activo Circulante		
a. Efectivo y Equivalentes (a=a1+a2+a3+a4+a5+a6+a7)	8,934,166.61	13,138,037.12	a. Cuentas por Pagar a Corto Plazo (a=a1+a2+a3+a4+a5+a6+a7+a8+a9)	1,204,844.32	5,007,118.36
a1) Efectivo	3,000.00	3,000.00	a1) Servicios Personales por Pagar a Corto Plazo	54,701.80	1,342,608.26
a2) Bancos/Tesorería	570,954.99	1,236,390.46	a2) Proveedores por Pagar a Corto Plazo	0.02	481,508.35
a3) Bancos/Dependencias y Otros	-	-	a3) Contratistas por Obras Públicas por Pagar a Corto Plazo	-	-
a4) Inversiones Temporales (Hasta 3 meses)	-	-	a4) Participaciones y Aportaciones por Pagar a Corto Plazo	-	-
a5) Fondos con Afectación Específica	8,360,211.62	11,898,646.66	a5) Transferencias Otorgadas por Pagar a Corto Plazo	-	-
a6) Depósitos de Fondos de Terceros en Garantía y/o Administración	-	-	a6) Intereses, Comisiones y Otros Gastos de la Deuda Pública por Pagar a Corto Plazo	-	-
a7) Otros Efectivos y Equivalentes	-	-	a7) Retenciones y Contribuciones por Pagar a Corto Plazo	1,150,142.50	3,183,001.75
b. Derechos a Recibir Efectivo o Equivalentes (b=b1+b2+b3+b4+b5+b6+b7)	254,074.87	37,414.61	a8) Devoluciones de la Ley de Ingresos por Pagar a Corto Plazo	-	-
b1) Inversiones Financieras de Corto Plazo	-	-	a9) Otras Cuentas por Pagar a Corto Plazo	-	-
b2) Cuentas por Cobrar a Corto Plazo	-	-	b. Documentos por Pagar a Corto Plazo (b=b1+b2+b3)	-	-
b3) Deudores Diversos por Cobrar a Corto Plazo	-	-	b1) Documentos Comerciales por Pagar a Corto Plazo	-	-
b4) Ingresos por Recuperar a Corto Plazo	254,074.87	37,414.61	b2) Documentos con Contratistas por Obras Públicas por Pagar a Corto Plazo	-	-
b5) Deudores por Anticipos de la Tesorería a Corto Plazo	-	-	b3) Otros Documentos por Pagar a Corto Plazo	-	-
b6) Préstamos Otorgados a Corto Plazo	-	-	c. Porción a Corto Plazo de la Deuda Pública a Largo Plazo (c=c1+c2)	-	-
b7) Otros Derechos a Recibir Efectivo o Equivalentes a Corto Plazo	-	-	c1) Porción a Corto Plazo de la Deuda Pública	-	-
c. Derechos a Recibir Bienes o Servicios (c=c1+c2+c3+c4+c5)	-	-	c2) Porción a Corto Plazo de Arrendamiento Financiero	-	-
c1) Anticipo a Proveedores por Adquisición de Bienes y Prestación de Servicios a Corto Plazo	-	-	d. Títulos y Valores a Corto Plazo	-	-
c2) Anticipo a Proveedores por Adquisición de Bienes Inmuebles y Muebles a Corto Plazo	-	-	e. Pasivos Diferidos a Corto Plazo (e=e1+e2+e3)	-	-
c3) Anticipo a Proveedores por Adquisición de Bienes Intangibles a Corto Plazo	-	-	e1) Ingresos Cobrados por Adelantado a Corto Plazo	-	-
c4) Anticipo a Contratistas por Obras Públicas a Corto Plazo	-	-	e2) Intereses Cobrados por Adelantado a Corto Plazo	-	-
c5) Otros Derechos a Recibir Bienes o Servicios a Corto Plazo	-	-	e3) Otros Pasivos Diferidos a Corto Plazo	-	-
d. Inventarios (d=d1+d2+d3+d4+d5)	-	-	f. Fondos y Bienes de Terceros en Garantía y/o Administración a Corto Plazo (f=f1+f2+f3+f4+f5+f6)	-	-
d1) Inventario de Mercancías para Venta	-	-	f1) Fondos en Garantía a Corto Plazo	-	-
d2) Inventario de Mercancías Terminadas	-	-	f2) Fondos en Administración a Corto Plazo	-	-
d3) Inventario de Mercancías en Proceso de Elaboración	-	-	f3) Fondos Contingentes a Corto Plazo	-	-
d4) Inventario de Materias Primas, Materiales y Suministros para Producción	-	-	f4) Fondos de Fideicomisos, Mandatos y Contratos Análogos a Corto Plazo	-	-
d5) Bienes en Tránsito	-	-	f5) Otros Fondos de Terceros en Garantía y/o Administración a Corto Plazo	-	-
e. Almacenes	-	-	f6) Valores y Bienes en Garantía a Corto Plazo	-	-

M

Concepto (c)	2018	31 de diciembre de 2017	Concepto (c)	2018	31 de diciembre de 2017
f. Estimación por Pérdida o Deterioro de Activos Circulantes (f=f1+f2)			g. Provisiones a Corto Plazo (g=g1+g2+g3)		
f1) Estimaciones para Cuentas Incobrables por Derechos a Recibir Efectivo o Equivalentes			g1) Provisión para Demandas y Juicios a Corto Plazo		
f2) Estimación por Deterioro de Inventarios			g2) Provisión para Contingencias a Corto Plazo		
g. Otros Activos Circulantes (g=g1+g2+g3+g4)			g3) Otras Provisiones a Corto Plazo	650,881.09	298,117.96
g1) Valores en Garantía			h. Otros Pasivos a Corto Plazo (h=h1+h2+h3)	347,851.93	101,071.93
g2) Bienes en Garantía (excluye depósitos de fondos)			h1) Ingresos por Clasificar		
g3) Bienes Derivados de Embargos, Decomisos, Aseguramientos y Dación en Pago			h2) Recaudación por Participar		
g4) Adquisición con Fondos de Terceros			h3) Otros Pasivos Circulantes	303,029.16	197,046.03
IA. Total de Activos Circulantes (IA = a + b + c + d + e + f + g)	9,188,241.48	13,175,451.73	IIA. Total de Pasivos Circulantes (IIA = a + b + c + d + e + f + g + h)	1,855,725.41	5,305,236.32
Activo No Circulante			Pasivo No Circulante		
a. Inversiones Financieras a Largo Plazo			a. Cuentas por Pagar a Largo Plazo		
b. Derechos a Recibir Efectivo o Equivalentes a Largo Plazo			b. Documentos por Pagar a Largo Plazo		
c. Bienes Inmuebles, Infraestructura y Construcciones en Proceso	73,134,451.71	73,134,451.71	c. Deuda Pública a Largo Plazo		
d. Bienes Muebles	58,630,428.51	57,851,249.49	d. Pasivos Diferidos a Largo Plazo		
e. Activos Intangibles	519,622.65	519,622.65	e. Fondos y Bienes de Terceros en Garantía y/o en Administración a Largo Plazo		
f. Depreciación, Deterioro y Amortización Acumulada de Bienes	6,766,121.14	5,498,714.71	f. Provisiones a Largo Plazo		
g. Activos Diferidos	68,236.00	68,236.00	II.B. Total de Pasivos No Circulantes (II.B=a + b + c + d + e + f)		
h. Estimación por Pérdida o Deterioro de Activos no Circulantes			II. Total del Pasivo (II = IIA + II.B)	1,855,725.41	5,305,236.32
i. Otros Activos no Circulantes			HACIENDA PÚBLICA/PATRIMONIO		
IB. Total de Activos No Circulantes (IB = a + b + c + d + e + f + g + h + i)	125,586,617.73	126,074,845.14	IIIA. Hacienda Pública/Patrimonio Contribuido (IIIA = a + b + c)	120,181,517.78	120,181,517.78
I. Total del Activo (I = IA + IB)	134,774,859.21	139,250,296.87	a. Aportaciones	120,181,517.78	120,181,517.78
			b. Donaciones de Capital		
			c. Actualización de la Hacienda Pública/Patrimonio		
			IIIB. Hacienda Pública/Patrimonio Generado (IIIB = a + b + c + d + e)	12,737,616.02	13,763,542.77
			a. Resultados del Ejercicio (Ahorro/ Desahorro)	576,158.75	1,315,893.58
			b. Resultados de Ejercicios Anteriores	13,313,774.77	12,447,649.19
			c. Revalúos		
			d. Reservas		
			e. Rectificaciones de Resultados de Ejercicios Anteriores		
			IIIC. Exceso o Insuficiencia en la Actualización de la Hacienda Pública/Patrimonio (IIIC=a-b)		
			a. Resultado por Posición Monetaria		
			b. Resultado por Tenencia de Activos no Monetarios		
			III. Total Hacienda Pública/Patrimonio (III = IIIA + IIIB + IIIC)	132,919,133.80	133,945,060.55
			IV. Total del Pasivo y Hacienda Pública/Patrimonio (IV =II+III)	134,774,859.21	139,250,296.87

Elaboró
M. en A. María Moncerrato Borbón Egurrola
Jefa de Departamento Programación y Presupuesto

Revisó
C.P. Perla Fernanda Parra García
Directora de Administración y Finanzas

Autorizó
Lic. Miguel González Tapia
Rector

Sistema Estatal de Evaluación
Estado de Actividades
Universidad Tecnológica de Nogales, Sonora
Del 01 de Enero al 30 de Septiembre de 2018
(PESOS)

ETCA-I-03

TRIMESTRE: _____

	2018	2017
INGRESOS Y OTROS BENEFICIOS		
Ingresos de la Gestión:	7,349,482.47	6,992,988.93
Impuestos	-	-
Cuotas y Aportaciones de Seguridad Social	-	-
Contribuciones de Mejoras	-	-
Derechos	-	-
Productos de Tipo Corriente	-	-
Aprovechamientos de Tipo Corriente	-	-
Ingresos por Venta de Bienes y Servicios	7,349,482.47	6,992,988.93
Ingresos no Comprendidos en las Fracciones de la Ley de Ingresos Causados en Ejercicios Fiscales Anteriores Pendientes de Liquidación o Pago	-	-
Participaciones, Aportaciones, Transferencias, Asignaciones, Subsidios y Otras Ayudas	42,130,635.00	40,198,805.96
Participaciones y Aportaciones	-	-
Transferencia, Asignaciones, Subsidios y Otras Ayudas	42,130,635.00	40,198,805.96
Otros Ingresos y Beneficios	-	-
Ingresos Financieros	-	-
Incremento por Variación de Inventarios	-	-
Disminución del Exceso de Estimaciones por Pérdida o Deterioro u Obsolescencia	-	-
Disminución del Exceso de Provisiones	-	-
Otros Ingresos y Beneficios Varios	-	-
Total de Ingresos y Otros Beneficios	49,480,117.47	47,191,794.89
GASTOS Y OTRAS PÉRDIDAS		
Gastos de Funcionamiento	48,788,869.79	43,887,013.00
Servicios Personales	41,253,952.18	37,538,047.86
Materiales y Suministros	1,039,492.16	942,832.02
Servicios Generales	6,495,425.45	5,406,133.12
Transferencias, Asignaciones, Subsidios y Otras Ayudas	-	-
Transferencias Internas y Asignaciones al Sector Público	-	-
Transferencias al Resto del Sector Público	-	-
Subsidios y Subvenciones	-	-
Ayudas Sociales	-	-
Pensiones y Jubilaciones	-	-
Transferencias a Fideicomisos, Mandatos y Contratos Análogos	-	-
Transferencias a la Seguridad Social	-	-
Donativos	-	-
Transferencias al Exterior	-	-
Participaciones y Aportaciones	-	-
Participaciones	-	-
Aportaciones	-	-
Convenios	-	-
Intereses, Comisiones y Otros Gastos de la Deuda Pública	-	-
Intereses de la Deuda Pública	-	-
Comisiones de la Deuda Pública	-	-
Gastos de la Deuda Pública	-	-
Costo por Coberturas	-	-
Apoyos Financieros	-	-
Otros Gastos y Pérdidas Extraordinarias	1,267,406.43	1,504,505.37
Estimaciones, Depreciaciones, Deterioros, Obsolescencia y Amortizaciones	1,267,406.43	1,504,505.37
Provisiones	-	-
Disminución de Inventarios	-	-
Aumento por Insuficiencia de Estimaciones por Pérdida o Deterioro y Obsolescencia	-	-
Aumento por Insuficiencia de Provisiones	-	-
Otros Gastos	-	-
Inversión Pública	-	-
Inversión Pública no Capitalizable	-	-
Total de Gastos y Otras Pérdidas	50,056,276.22	45,391,518.37
Resultados del Ejercicio (Ahorro/Desahorro)	576,158.75	1,800,276.52

Bajo protesta de decir verdad declaramos que los Estados Financieros y sus Notas, son razonablemente correctos y son responsabilidad del emisor

Elaboró
Puesto

Autorizo
Puesto

Universidad Tecnológica de Nogales, Sonora
Estado de Variación en la Hacienda Pública
Del 01 de Enero al 30 de Septiembre de 2018

ETCA-I-04

TRIMESTRE:

Concepto	Hacienda Pública / Patrimonio Contribuido	Hacienda Pública / Patrimonio Generado de Ejercicios Anteriores	Hacienda Pública / Patrimonio Generado del Ejercicio	Exceso o Insuficiencia en la Actualización de la Hacienda Pública / Patrimonio	Total
Hacienda Pública / Patrimonio Contribuido Neto de 2017	120,181,517.78				120,181,517.78
Aportaciones	120,181,517.78				120,181,517.78
Donaciones de Capital					-
Actualización de la Hacienda Pública/Patrimonio					-
Hacienda Pública / Patrimonio Generado Neto de 2017		12,447,649.19	1,315,893.58		13,763,542.77
Resultados del Ejercicio (Ahorro/Desahorro)			1,315,893.58		1,315,893.58
Resultados de Ejercicios Anteriores		12,447,649.19			12,447,649.19
Revalúos					-
Reservas					-
Rectificaciones de Resultados de Ejercicios Anteriores					-
Exceso o Insuficiencia en la Actualización de la Hacienda Pública / Patrimonio Neto de 2017				-	-
Resultado por Posición Monetaria					-
Resultado por Tenencia de Activos no Monetarios					-
Hacienda Pública / Patrimonio Neto Final de 2017	120,181,517.78	12,447,649.19	1,315,893.58	-	133,945,060.55
Cambios en la Hacienda Pública / Patrimonio Contribuido Neto de 2018	-				-
Aportaciones	-				-
Donaciones de Capital					-
Actualización de la Hacienda Pública/Patrimonio					-
Variaciones de la Hacienda Pública / Patrimonio Generado Neto de 2018		866,125.58	1,892,052.33		1,025,926.75
Resultados del Ejercicio (Ahorro/Desahorro)			1,892,052.33		1,892,052.33
Resultados de Ejercicios Anteriores		866,125.58			866,125.58
Revalúos					-
Reservas					-
Rectificaciones de Resultados de Ejercicios Anteriores					-
Cambios en el Exceso o Insuficiencia en la Actualización de la Hacienda Pública / Patrimonio Neto de 2018				-	-
Resultado por Posición Monetaria					-
Resultado por Tenencia de Activos no Monetarios					-
Hacienda Pública / Patrimonio Neto Final de 2018	120,181,517.78	13,313,774.77	576,168.76	-	132,919,133.80

Elaboró
Puesto

Autórizo
Puesto

Sistema Estatal de Evaluación
Estado de Cambios en la Situación Financiera
Universidad Tecnológica de Nogales, Sonora
 Del 01 de Enero al 30 de Septiembre de 2018
 (PESOS)

ETCA-I-05

TRIMESTRE: Tercero

	<u>Origen</u>	<u>Aplicación</u>
Activo	5,471,276.94	995,839.28
Activo Circulante	4,203,870.51	216,660.26
Efectivo y Equivalentes	4,203,870.51	
Derechos a Recibir Efectivo o Equivalentes		216,660.26
Derechos a Recibir Bienes o Servicios		
Inventario		
Almacenes		
Estimación por Pérdida o Deterioro de Activos Circulantes		
Otros Activos Circulantes		
Activo No Circulante	1,267,406.43	779,179.02
Inversiones Financieras a Largo Plazo		
Derechos a Recibir Efectivo o Equivalentes a Largo Plazo		
Bienes Inmuebles, Infraestructura y Construcciones en Proceso		
Bienes Muebles		779,179.02
Activos Intangibles		
Depreciación, Deterioro y Amortización Acumulada de Bienes	1,267,406.43	
Activos Diferidos		
Estimación por Pérdida o Deterioro de Activos no Circulantes		
Otros Activos no Circulantes		
Pasivo	352,763.13	3,802,274.04
Pasivo Circulante	352,763.13	3,802,274.04
Cuentas por Pagar a Corto Plazo		3,802,274.04
Documentos por Pagar a Corto Plazo		
Porción a Corto Plazo de la Deuda Pública a Largo Plazo		
Títulos y Valores a Corto Plazo		
Pasivos Diferidos a Corto Plazo		
Fondos y Bienes de Terceros en Garantía y/o Administración a Corto Plazo		
Provisiones a Corto Plazo		
Otros Pasivos a Corto Plazo	352,763.13	0.00
Pasivo No Circulante	0.00	0.00
Cuentas por Pagar a Largo Plazo		
Documentos por Pagar a Largo Plazo		
Deuda Pública a Largo Plazo		
Pasivos Diferidos a Largo Plazo		
Fondos y Bienes de Terceros en Garantía y/o en Administración a Largo Plazo		
Provisiones a Largo Plazo		
HACIENDA PUBLICA/PATRIMONIO	866,125.58	1,892,052.33
Hacienda Pública/Patrimonio Contribuido	0.00	0.00
Aportaciones		
Donaciones de Capital		
Actualización de la Hacienda Pública/Patrimonio		
Hacienda Pública/Patrimonio Generado	866,125.58	1,892,052.33
Resultados del Ejercicio (Ahorro/ Desahorro)		1,892,052.33
Resultados de Ejercicios Anteriores	866,125.58	
Revalúos		
Reservas		
Rectificaciones de Resultados de Ejercicios Anteriores		
Excesos o Insuficiencia en la Actualización de la Hacienda Pública/Patrimonio	0.00	0.00
Resultado por Posición Monetaria		
Resultado por Tenencia de Activos no Monetarios		

Bajo protesta de decir verdad declaramos que los Estados Financieros y sus Notas, son razonablemente correctos y son responsabilidad del emisor

Elaboró
 M. en A. María Moncerrato Borbón Eguurrrola
 efa de Departamento Programación y Presupuest

Revisó
 C.P. Perla Fernanda Parra García
 Directora de Administración y Finanzas

Autorizó
 Lic. Miguel González Tapia
 Rector

Sistema Estatal de Evaluación
Estado de Flujos de Efectivo
Universidad Tecnológica de Nogales, Sonora
Al 30 de Septiembre de 2018
(PESOS) TRIMESTRE: Tercero

ETCA-I-06

Concepto	<u>2018</u>	<u>2017</u>
Flujos de Efectivo de las Actividades de Operación		
Origen	49,480,117.47	74,766,697.19
Impuestos		
Cuotas y Aportaciones de Seguridad Social		
Contribuciones de mejoras		
Derechos		
Productos de Tipo Corriente		0.00
Aprovechamientos de Tipo Corriente		0.00
Ingresos por Venta de Bienes y Servicios	7,349,482.47	8,765,914.39
Ingresos no Comprendidos en las Fracciones de la Ley de Ingresos Causados en Ejercicios Fiscales Anteriores		
Pendientes de Liquidación o Pago		
Participaciones y Aportaciones		
Transferencias, Asignaciones y Subsidios y Otras Ayudas	42,130,635.00	66,000,782.80
Otros Origenes de Operación		
Aplicación	52,904,808.96	70,142,934.95
Servicios Personales	41,253,952.18	60,488,992.88
Materiales y Suministros	1,039,492.16	1,405,435.98
Servicios Generales	6,495,425.45	7,876,587.74
Transferencias Internas y Asignaciones al Sector Público		
Transferencias al resto del Sector Público		
Subsidios y Subvenciones		
Ayudas Sociales		
Pensiones y Jubilaciones		
Transferencias a Fideicomisos, Mandatos y Contratos Análogos		
Transferencias a la Seguridad Social		
Donativos		
Transferencias al Exterior		
Participaciones		
Aportaciones		
Convenios		
Otras Aplicaciones de Operación	4,115,939.17	371,918.35
Flujos Netos de Efectivo por Actividades de Operación	-3,424,691.49	4,623,762.24
Flujos de Efectivo de las Actividades de Inversión		
Origen	0.00	0.00
Bienes Inmuebles, Infraestructura y Construcciones en Proceso		
Bienes Muebles		
Otros Origenes de Inversión		
Aplicación	779,179.02	623,309.52
Bienes Inmuebles, Infraestructura y Construcciones en Proceso		
Bienes Muebles	779,179.02	623,309.52
Otras Aplicaciones de Inversión		
Flujos Netos de Efectivo por Actividades de Inversión	-779,179.02	-623,309.52
Flujo de Efectivo de las Actividades de Financiamiento		
Origen	0.00	0.00
Endeudamiento Neto		
Interno		
Externo		
Otros Origenes de Financiamiento		
Aplicación	0.00	0.00
Servicios de la Deuda		
Interno		
Externo		
Otras Aplicaciones de Financiamiento		
Flujos netos de Efectivo por Actividades de Financiamiento	0.00	0.00
Incremento/Disminución Neta en el Efectivo y Equivalentes al Efectivo	-4,203,870.51	4,000,452.72
Efectivo y Equivalentes al Efectivo al Inicio del Ejercicio	13,138,037.12	9,137,584.40
Efectivo y Equivalentes al Efectivo al Final del Ejercicio	8,934,166.61	13,138,037.12

Bajo protesta de decir verdad declaramos que los Estados Financieros y sus Notas, son razonablemente correctos y son responsabilidad del emisor

Elaboró
 M. en A. María Moncerrato Borbón E.
 Jefa de Departamento Programación y Presupuesto

Revisó
 C.P. Perla Fernanda Parra García
 Dir. de Administración y Finanzas

Autorizó
 Lic. Miguel González Tapia
 Rector

Estado Analítico del Activo

Universidad Tecnológica de Nogales, Sonora

Del 01 de Enero al 30 de Septiembre de 2018

(PESOS)

TRIMESTRE: Tercero

Concepto	Saldo Inicial 1	Cargos del Periodo 2	Abonos del Periodo 3	Saldo Final 4 (1+2-3)	Variación del Periodo (4-1)
ACTIVO	139,250,296.87	251,005,906.43	255,481,344.09	134,774,859.21	-4,475,437.66
Activo Circulante	13,175,451.73	250,226,727.41	254,213,937.66	9,188,241.48	-3,987,210.25
Efectivo y Equivalentes	13,138,037.12	197,888,247.45	202,092,117.96	8,934,166.61	-4,203,870.51
Derechos a Recibir Efectivo o Equivalentes	37,414.61	52,338,479.96	52,121,819.70	254,074.87	216,660.26
Derechos a Recibir Bienes o Servicios				0.00	0.00
Inventarios				0.00	0.00
Almacenes				0.00	0.00
Estimación por Pérdida o Deterioro de Activos Circulantes				0.00	0.00
Otros Activos Circulantes				0.00	0.00
Activo No Circulante	126,074,845.14	779,179.02	1,267,406.43	125,586,617.73	-488,227.41
Inversiones Financieras a Largo Plazo				0.00	0.00
Derechos a Recibir Efectivo o Equivalentes a Largo Plazo				0.00	0.00
Bienes Inmuebles, Infraestructura y Construcciones en Proceso	73,134,451.71	0.00	0.00	73,134,451.71	0.00
Bienes Muebles	57,851,249.49	779,179.02	0.00	58,630,428.51	779,179.02
Activos Intangibles	519,622.65	0.00	0.00	519,622.65	0.00
Depreciación, Deterioro y Amortización Acumulada de Bienes	-5,498,714.71	0.00	1,267,406.43	-6,766,121.14	-1,267,406.43
Activos Diferidos	68,236.00	0.00	0.00	68,236.00	0.00
Estimación por Pérdida o Deterioro de Activos no Circulantes				0.00	0.00
Otros Activos no Circulantes				0.00	0.00

Bajo protesta de decir verdad declaramos que los Estados Financieros y sus Notas, son razonablemente correctos y son responsabilidad del emisor

Elaboró

M. en A. María Moncerrato Borbón E.
Jefa de Departamento Programación y Presupuesto

Revisó

C.P. Perla Fernanda Parra García
Dir. de Administración y Finanzas

Autorizó

Lic. Miguel González Tapia
Rector

Sistema Estatal de Evaluación
 Estado Analítico de la Deuda y Otros Pasivos
 Universidad Tecnológica de Nogales, Sonora
 Del 01 de Enero al 30 de Septiembre de 2018


ETCA-I-08


(PESOS)

TRIMESTRE: Tercero

DENOMINACIÓN DE LAS DEUDAS	MONEDA DE CONTRATACIÓN	INSTITUCIÓN O PAÍS ACREEDOR	SALDO INICIAL DEL PERIODO	SALDO FINAL DEL PERIODO
DEUDA PÚBLICA				
Corto Plazo				
Deuda Interna			0.00	0.00
Instituciones de Crédito			0.00	0.00
Títulos y Valores				
Arrendamientos Financieros				
Deuda Externa			0.00	0.00
Organismos Financieros Internacionales			0.00	
Deuda Bilateral				
Títulos y Valores				
Arrendamientos Financieros				
<i>Subtotal Corto Plazo</i>			<i>0.00</i>	<i>0.00</i>
Largo Plazo				
Deuda Interna			0.00	0.00
Instituciones de Crédito				
Títulos y Valores				
Arrendamientos Financieros				
Deuda Externa			0.00	0.00
Organismos Financieros Internacionales				
Deuda Bilateral				
Títulos y Valores				
Arrendamientos Financieros				
<i>Subtotal Largo Plazo</i>			<i>0.00</i>	<i>0.00</i>
Otros Pasivos	Peso	México	5,305,236.32	1,855,725.41
Total Deuda y Otros Pasivos			5,305,236.32	1,855,725.41

Bajo protesta de decir verdad declaramos que los Estados Financieros y sus Notas, son razonablemente correctos y son responsabilidad del emisor.


 Elaboró
 M. en A. María Moncerrato Borbón E.
 Jefa de Departamento Programación y Presupuesto


 Revisó
 C.P. Perla Fernanda Parra García
 Dir. de Administración y Finanzas


 Autorizó
 Lic. Miguel González Tapia
 Rector

Sistema Estatal de Evaluación
Informe Analítico de la Deuda Pública y Otros Pasivos - LDF
Universidad Tecnológica de Nogales, Sonora
Del 01 de Enero al 30 de Septiembre de 2018
(PESOS)

ETCA-I-09

TRIMESTRE: Tercero

Denominación de la Deuda Pública y Otros Pasivos (c)	Saldo al 31 de diciembre de 2017(d)	Disposiciones del Periodo (e)	Amortizaciones del Periodo (f)	Revaluaciones, Reclasificaciones y Otros Ajustes (g)	Saldo Final del Periodo (h) h=d+e-f+g	Pago de intereses del Periodo (i)	Pago de Comisiones y demás costos asociados durante el Periodo (j)
1. Deuda Pública (I=A+B)							
A. Corto Plazo (A=a1+a2+a3)							
a1) Instituciones de Crédito							
a2) Títulos y Valores							
a3) Arrendamientos Financieros							
B. Largo Plazo (B=b1+b2+b3)							
b1) Instituciones de Crédito							
b2) Títulos y Valores							
b3) Arrendamientos Financieros							
2. Otros Pasivos	5,305,236				1,855,725		
3. Total de la Deuda Pública y Otros Pasivos (S=1+2)	5,305,236.32				1,855,725.41		
4. Deuda Contingente 1 (informativo)							
A. Deuda Contingente 1							
B. Deuda Contingente 2							
C. Deuda Contingente XX							
5. Valor de Instrumentos Bono Cupón Cero 2 (informativo)							
A. Instrumento Bono Cupón Cero 1							
B. Instrumento Bono Cupón Cero 2							
C. Instrumento Bono Cupón Cero XX							

Se refiere a cualquier financiamiento sin fuente o garantía de pago definida, que sea asumida de manera solidaria o subsidiaria por las Entidades Federativas con sus Municipios, organismos descentralizados y empresas de participación estatal mayoritaria y fideicomisos, locales o municipales, y por los Municipios con sus respectivos organismos descentralizados y empresas de participación municipal mayoritaria.
 Se refiere al valor del Bono Cupón Cero que respalda el pago de los créditos asociados al mismo (Activo).

Obligaciones a Corto Plazo (k)	Monto Contratado (l)	Plazo Pactado (m)	Tasa de Interés (n)	Comisiones y Costos Relacionados (o)	Tasa Efectiva (p)
6. Obligaciones a Corto Plazo (Informativo)					
A. Crédito 1					
B. Crédito 2					
C. Crédito XX					

Elaboró
 M. en A. María Moncerrato Borbón E.
 Jefa de Departamento Programación y Presupuesto

Revisó
 C.P. Perla Fernanda Parra García
 Dir. de Administración y Finanzas

Autorizó
 Lic. Miguel González Tapia
 Rector

Sistema Estatal de Evaluación
Informe Analítico de Obligaciones Diferentes de Financiamientos – LDF
Universidad Tecnológica de Nogales, Sonora
Del 01 de Enero al 30 de Septiembre de 2018

ETCA-I-10

TRIMESTRE: Tercero

(PESOS)

Denominación de las Obligaciones Diferentes de Financiamiento (c)	Fecha del Contrato (d)	Fecha de inicio de operación del proyecto (e)	Fecha de vencimiento (f)	Monto de la inversión pactado (g)	Plazo pactado (h)	Monto promedio mensual del pago de la contraprestación (i)	Monto promedio mensual del pago correspondiente al pago de inversión (j)	Monto pagado de la inversión al XX de XXXXXX de 2018 (k)	Monto pagado de la inversión actualizado al XX de XXXXXX de 2018 (l)	Saldo pendiente por pagar de la inversión al XX de XXXXXX de 2018 (m = g - l)
Nada que Declarar										
A. Asociaciones Público Privadas (APP's) (A=a+b+c+d)										
a) APP 1										
b) APP 2										
c) APP 3										
d) APP XX										
B. Otros Instrumentos (B=a+b+c+d)										
a) Otro Instrumento 1										
b) Otro Instrumento 2										
c) Otro Instrumento 3										
d) Otro Instrumento XX										
C. Total de Obligaciones Diferentes de Financiamiento (C=A+B)										

Elaboró

M. en A. María Moncerrato Borbón E.
 Jefa de Departamento Programación y Presupuesto

Revisó

C.P. Perla Fernanda Parra García
 Dir. de Administración y Finanzas

Autorizó

Lic. Miguel González Tapia
 Rector

A Corto Plazo

A Mediano Plazo

Se tiene \$3,949,419.41 de Pasivo

Contingente por demandas

laborales en proceso.

A Largo Plazo

Bajo protesta de decir verdad declaramos que los Estados Financieros y sus Notas, son razonablemente correctos y son responsabilidad del emisor



Elaboró

M. en A. María Moncerrato Borbón E.
Jefa de Departamento Programación y Presupuesto



Revisó

C.P. Perla Fernanda Parra García
Dir. de Administración y Finanzas



Autorizó

Lic. Miguel González Tapia
Rector

Sistema Estatal de Evaluación

Notas a los Estados Financieros
Universidad Tecnológica de Nogales, Sonora

Al 30 de SEPTIEMBRE de 2018

TRIMESTRE: Tercero

(PESOS)

NOTAS DE DESGLOSE

1) NOTAS AL ESTADO DE SITUACION FINANCIERA.

1. La cuenta de efectivo y equivalentes se encuentra integrada por los siguientes conceptos:

Concepto	Efectivo	Bancos	Depósitos en fondos de inversión	Importe de efectivo y equivalentes
Fondo fijo	3,000.00			
Bancomer		99,841.97	453,892.68	
Banamex		37,296.20		
Scotiabank		240,130.48	1,242,748.77	
Banorte		157,150.89	974.92	
FAC 2013			2,839,670.64	
Apoyo Infra 2012			3,541,176.71	
PRODEP		36,535.45	281,747.90	
Subtotal	3,000.00	570,954.99	8,360,211.62	

El rubro de efectivo corresponde a un fondo revolvente para la operación de diversos gastos de las distintas unidades administrativas en su mayoría se utiliza para compras menores. El rubro de depósitos en fondos de inversión representa remanentes de recursos presupuestales comprometidos en programas especiales como los Fondos de Apoyo a la Calidad (FAC), Programa de Desarrollo del Profesorado (PRODEP), Apoyo a la Infraestructura 2012, del Programa de Apoyo al Desarrollo de la Educación Superior.

La cuenta de derechos a recibir efectivo o equivalentes se encuentra integrada de la siguiente manera;

Concepto	Importe
Deudores Diversos por cobrar	254,074.87
Total	254,074.87

En el concepto de cuentas por cobrar se tiene un saldo de \$238,307.50, por créditos pendientes de cobro por colegiaturas y cursos, y saldos por recuperar de funcionarios y empleados por \$15,767.37

2. Bienes inmuebles, infraestructura y construcciones en proceso se integra como sigue:

Bienes inmuebles, infraestructura y construcciones de proceso	Importe
Terrenos	1,246,977.83
Edificios no habitacionales	71,887,473.88
Construcciones en proceso	
Otros bienes inmuebles	
Total	73,134,451.71

Representan los bienes inmuebles propiedad de la Institución, terrenos, campos deportivos y edificios.

3. Bienes muebles se integra de la siguiente manera:

Bienes muebles	Importe
Mobiliario y equipo de administración	18,249,728.96
Mobiliario y equipo educacional y recreativo	30,056,660.18
Obras de Arte y objetos valiosos	396,794.75
Equipo e instrumental médico y de laboratorio	66,908.80
Equipo de transporte	3,428,397.52
Maquinaria, otros equipos y herramientas	6,431,938.30
Total	58,630,428.51

Incluye los bienes de activo fijo adquiridos por la institución y los que le fueron donados.

4. Activos tangibles se encuentra integrado como sigue:

Activos intangibles	Importe
Licencias informáticas	519,622.65
Total	519,622.65

Este importe está representado por las licencias propiedad de la institución de software.




La cuenta activos diferidos se integra de la siguiente manera:

Activos diferidos	Importe
Otros activos diferidos	68,236.00
Total	68,236.00

Son Depósitos en garantía de Comisión Federal de Electricidad.

La depreciación acumulada de bienes muebles del año 2013, 2014, 2015, 2016 y 2017, y 2018, su importe es de \$6,766,121.14; los bienes adquiridos antes del año 2013 por un monto de \$120,516,417.78 no tienen aplicada la depreciación.

5. Cuentas por pagar a corto plazo integrada por los siguientes conceptos:

 2  

Cuentas por pagar a corto plazo	Importe
Proveedores por pagar a corto plazo	54,701.82
Retenciones y contribuciones por pagar a corto plazo	1,150,142.50
Total	1,204,844.32

Está representado por provisión pasivo 2017 que esta pendiente de pago y por retenciones de impuestos del mes de agosto 2018, y aportaciones de SAR-ISSSTE, 4to bim 2018.

Otros pasivos a corto plazo:

Otros pasivos a corto plazo	Importe
Ingresos por clasificar	347,851.93
Otros pasivos circulantes	303,029.16
Total	650,881.09

Ingresos por clasificar por \$347,851.93, por facturar del mes de septiembre 2018, los otros pasivos circulantes son: retenciones de ahorro solidario, prestamos ISSSTE, fovissste, FONACOT, retenciones cuotas sindicales por un monto de \$303,029.16

Hacienda pública/patrimonio contribuido se integra por los siguientes conceptos:

Hacienda pública/patrimonio	Importe
Aportaciones (Patrimonio contribuido hasta año 2012)	120,181,517.78
Resultado de ejercicios anteriores 2013	14,557,214.53
Resultado de ejercicios anteriores 2014	(3,435,709.01)
Resultado del ejercicio 2015 Desahorro	(3,007,041.34)
Resultado del ejercicio 2016 ahorro	3,883,417.01
Resultado del ejercicio 2017	1,315,893.58
Resultado del ejercicio 2018	(576,158.75)
Total	132,919,133.80

En razón del cambio a la nueva Contabilidad Gubernamental se registró en Resultado de ejercicios anteriores las cuentas de Patrimonio Generado por un monto de \$120, 516,417.78, que corresponden a la Adquisición de Activos desde la fecha de creación de la Universidad hasta el 31 de diciembre de 2012, porque en la nueva contabilidad gubernamental no contempla este concepto. A este monto se descuentan \$334,900.00 por baja de 2 vehículos por incosteable su reparación en el año 2016.

El otro concepto es el resultado del ejercicio 2013 por la cantidad de 14, 557,214.53 el cual se integra por los siguientes conceptos:

Resultado del ejercicio 2013	Importe
Remanente de recursos de Apoyo a la Calidad 2010	151,658.03
Remanente de recursos de Apoyo a la Calidad 2011	287,489.61
Remanente de recursos de Apoyo a la Calidad 2012	3,013,442.91

Remanente de recursos de Apoyo a la Calidad 2013	2,562,391.87
Remanente de recursos de Apoyo a la Infraestructura 2012	7,823,031.56
Remanente recursos PROMEP	63,469.11
Remanente recursos PADES	33,108.20
Remanente recursos FADOES	4,090.10
Remanente recursos Propios 2013	44,501.41
Adquisición de Activos Fijos solo afectados presupuestalmente	574,031.73
Total	14,557,214.53

De este saldo \$13, 938,681.39, corresponden a programas especiales, de los cuales ya se ejerció \$8, 306,513.45.

Se tiene un desahorro acumulado de \$1,243,439.76, después de aplicar el remanente del año 2017 por un monto de \$1,315, 893.58, disminuido por una devolución de recursos PFCE 2016-2017 no utilizados por un monto de \$449,768.00.

2) NOTAS AL ESTADO DE ACTIVIDADES

- Las cuentas que integran los ingresos, presentan los siguientes saldos al 30 de septiembre de 2018.

Ingresos y otros beneficios	Importe
Ingresos por venta de bienes y servicios	7,349,482.47
Subsidios y Subvenciones	42,130,635.00
Total	49,480,117.47

La cuenta de Productos de tipo corriente se reclasifico a Ingresos por venta y servicios, por recomendación del Instituto Superior de Auditoria y Fiscalización, ya que somos organismo descentralizado, también se tiene en esta cuenta, colegiaturas que representan el 84.6% de estos ingresos, y los otros corresponden a arrendamientos de espacios en la Universidad, cursos externos y rendimientos de cuentas bancarias de la Universidad.

Las participaciones y aportaciones corresponden al presupuesto Estatal y Federal de operación.

CUENTAS DE ORDEN


PRESUPUESTALES:

a) LEY DE INGRESOS

LEY DE INGRESOS ESTIMADA	\$ 66, 459,275.00
LEY DE INGRESOS POR EJECUTAR	16,979,157.53
MODIFICACIONES A LEY DE INGRESOS	0.00
LEY DE INGRESOS DEVENGADAS	49,480,117.47
LEY DE INGRESOS RECAUDADA	49,480,117.47

b) PRESUPUESTO DE EGRESOS

4



PRESUPUESTO DE EGRESOS APROBADO	66,459,275.00
PRESUPUESTO DE EGRESOS POR EJERCER	17,708,211.97
PRESUPUESTO DE EGRESOS MODIFICACIONES	816,985.78
PRESUPUESTO DE EGRESOS DEVENGADO	49,568,048.81
PRESUPUESTO DE EGRESOS EJERCIDO	49,568,048.81
PRESUPUESTO DE EGRESOS PAGADO	49,568,048.81

Notas a las cuentas presupuestales:

- El Gobierno Federal autorizo un presupuesto anual 2018 por un monto de \$32,083,632.00, y ha radicado recursos al 30 de septiembre 2018 por \$24,285,633.00
- El Gobierno Estatal autorizo un presupuesto de \$34,375,643.00, integrado por \$26,646,242.00 de subsidio estatal y \$7,729,401.00 de Ingresos Propios de la Universidad, que forman parte de Gastos de operación del presupuesto Estatal, ha radicado el Gobierno Estatal \$17,845,002.00 al mes de septiembre 2018.
- Se aplico recursos PRODEP bianuales por un monto de \$46,660.00
- Se aplicó recursos PROEXES 2017-2018 bianuales por \$770,325.78, los cuales modificaron el presupuesto 2018.

CUENTAS DE ORDEN CONTABLES:

- Se tiene registrado en cuentas de orden los libros adquiridos por la Universidad desde su origen, y se registran por piezas, donde se tienen 6,108 piezas que conforman nuestra biblioteca.
- También se tienen 55 piezas de activo fijo que se tienen en comodato, consistente en sillas, mesas escritorios, que fueron prestadas por la Secretaria de Educación y Cultura desde el año 1999.
- Se tienen 2 demandas en proceso que dan un total de 3,949,419.42, una está en proceso de definir el monto a pagar por la institución.

NOTAS DE GESTIÓN ADMINISTRATIVA.

1.- Introducción.-

Los Estados Financieros de la Universidad Tecnológica de Nogales, Sonora (Universidad), proveen de información financiera a sus principales usuarios, la ciudadanía, a los administradores de la Secretaría de Hacienda que integran el Poder Ejecutivo del Gobierno del Estado, a la Secretaria de Educación y Cultura, la Coordinación General de Universidades Tecnológicas y Politécnicas, y a las Entidades Fiscalizadoras, al H. Congreso del Estado de Sonora

El objetivo del presente documento es la revelación de los aspectos económicos financieros más relevantes que influyeron en las decisiones del período y que fueron considerados en la elaboración de los estados financieros para la mayor comprensión de los mismos.

De esta manera se informa y explica la respuesta de la Universidad a las condiciones relacionadas con la información financiera de cada período de gestión.

Los Estados Financieros de la Universidad Tecnológica de Nogales, Sonora, son elaborados por la Dirección de Administración y Finanzas a través del Departamento de Contabilidad y Finanzas y formulados con sustento a las disposiciones legales, normas contables y presupuestales del Estado, con avances en apego a los criterios de armonización que dicta la Ley General de Contabilidad Gubernamental y las Normas y Metodologías para

la Emisión de la Información Financiera, siendo ésta una fuente de información confiable, que facilita las tareas de evaluación y fiscalización del origen de los ingresos y del destino del gasto.

2.- Panorama Económico y Financiero.

Con respecto al entorno bajo el cual se desarrollan las operaciones de la Universidad, se presentan en una etapa de apertura de ejercicio donde la programación de los recursos por parte de los Gobiernos del Estado y el Gobierno Federal, se utilizarán para incrementar la matrícula y en el desarrollo de la universidad, se finalizará la adquisición de equipamiento moderno para un mejor aprovechamiento por parte de los alumnos, con los recursos remanentes de los programas especiales que maneja la Universidad.

3.- Autorización e Historia.

a) Fecha de creación del ente.

La Universidad Tecnológica de Nogales, Sonora es un Organismo Público Descentralizado del Gobierno del Estado, con personalidad jurídica y patrimonio propio, con el objeto de impartir e impulsar la educación Media y Superior, en los niveles de Técnico Superior Universitario (TSU) e Ingeniería.

El Gobierno del Estado de Sonora, suscribió el día 30 de abril de 1998, el convenio con la Secretaría de Educación Pública, mediante el cual ambas entidades se comprometen a crear y sostener la Universidad Tecnológica de Nogales, Sonora.

Publicado el Decreto de Creación en el Boletín Oficial No. 29 Sección I Tomo CLXII de fecha Jueves 8 de Octubre de 1998.

b) Las principales modificaciones.

La modificación que ha presentado a la organización se dio en el ejercicio fiscal del 2009. Publicada en Boletín Oficial Tomo CLXXXIII, Número 35 Sección III de fecha 30 de Abril del 2009, la cual consiste en proporcionar educación a nivel de ingeniería o licenciatura.

4.- Organización y Objeto Social.

a) Objeto Social

La Administración de la Universidad Tecnológica de Nogales, Sonora, tiene por objeto de acuerdo a lo señalado en el Decreto de Creación en su Artículo 4.- "La Universidad Tecnológica de Nogales, Sonora, tendrá por objeto impartir educación del tipo superior tecnológica, para formar profesionistas a los que se les denominará Técnico Superior Universitario, con aptitudes y conocimientos científicos y tecnológicos para aplicarlos en la solución creativa de los problemas que afectan a los sectores público, privado y social de estado y el país.

b) Atribuciones de la Universidad:

- ✓ Crear la organización administrativa que le sea conveniente y contratar los recursos humanos necesarios para su operación de conformidad con el presupuesto anual de egresos aprobado por el Consejo Directivo.
- ✓ Adoptar el modelo educativo del Sistema Nacional de Universidades Tecnológicas y Politécnicas, y la estructura orgánica básica de conformidad con los lineamientos que al efecto se expidan;
- ✓ Someter los planes y programas de estudio, así como sus adiciones o reformas a la aprobación de la autoridad correspondiente;
- ✓ Expedir certificados de estudios, títulos, diplomas, reconocimientos, distinciones especiales y otros que así se requieran, conforme a las disposiciones aplicables;



- ✓ Planear, formular y desarrollar sus programas de investigación tecnológica e impulsar ésta;
- ✓ Ajustar el calendario escolar al aprobado por la autoridad educativa competente
- ✓ Establecer los procedimientos y requisitos de acreditación y certificación de estudios, de acuerdo con las disposiciones aplicables;
- ✓ Revalidar y otorgar equivalencias de estudios de conformidad con lo establecido por la Ley General de Educación;
- ✓ Reglamentar los procedimientos de selección e ingreso de los alumnos, así como para su permanencia en la Institución;
- ✓ Reglamentar los procedimientos de ingreso, permanencia y promoción, en su caso, del personal académico, atendiendo las recomendaciones que surjan en el seno de las instancias competentes;
- ✓ Planear, desarrollar e impartir programas de superación y actualización académica y dirigirlos tanto a la comunidad universitaria, como a la población en general;
- ✓ Organizar actividades culturales y deportivas que permitan a la comunidad el acceso a las diversas manifestaciones culturales;
- ✓ Impulsar estrategias de participación y concertación con los sectores público, privado y social para la realización de actividades productivas con un alto nivel de eficiencia y sentido social;
- ✓ Administrar libremente su patrimonio con sujeción al marco legal que le impone su carácter de Organismo Público Descentralizado; y
- ✓ Expedir las disposiciones necesarias a fin de hacer efectivas las atribuciones que este Decreto le confiere para el cumplimiento de su objeto.

c) Ejercicio Fiscal.

Las cifras contenidas en el Estado Financiero y que se menciona en estas notas se presenta al 30 de septiembre de 2018, y su ejercicio fiscal comprende del 1ro de enero al 31 de diciembre de cada año.

d) Régimen Jurídico.-

- ✓ Constitución Política de los Estados Unidos Mexicanos.
- ✓ Ley General de Contabilidad Gubernamental
- ✓ Constitución Política del Estado Libre y Soberano de Sonora.
- ✓ Ley Federal del Trabajo
- ✓ Ley Orgánica del Poder Ejecutivo del Estado de sonora
- ✓ Ley No. 54 de Responsabilidades de los Servidores Públicos del Estado y de los Municipios.
- ✓ Ley No. 113 del Presupuesto de Egresos, Contabilidad Gubernamental y Gasto Público Estatal.
- ✓ Ley de Adquisiciones Arrendamientos y Servicios del Sector Público.
- ✓ Reglamento de la Ley del Presupuesto de Egresos, Contabilidad Gubernamental y Gasto Público Estatal.
- ✓ Ley del Instituto de Seguridad y Servicios Sociales de los Trabajadores del Estado.

e) Consideraciones fiscales del ente; revelar el tipo de contribuciones que esté obligado a pagar o retener.

La Universidad Tecnológica de Nogales, Sonora de conformidad con las leyes respectivas, no es contribuyente del Impuesto Sobre la Renta, teniendo como obligación retener y enterar el Impuesto Sobre la Renta retenido a los trabajadores, profesionistas y arrendadores personas físicas así como

de exigir la documentación que reúna los requisitos fiscales cuando se efectúen pagos a terceros y se esté obligado a ello en los términos de la Ley del Impuesto Sobre la Renta.

Así mismo, La Universidad es contribuyente del Impuesto al Valor Agregado, mismo que es cobrado en arrendamientos, asimismo el Impuesto al Valor Agregado que le es trasladado en la adquisición de bienes y servicios, se incluye como parte del costo de adquisición de dichos bienes o como parte de una erogación realizada.

f) Estructura Organizacional Básica.

El Manual de Organización contempla la estructura Orgánica que opera la Universidad Tecnológica de Nogales, Sonora, su contenido contempla las funciones principales de las distintas áreas que conforman la estructura orgánica y tiene por Objeto establecer la Organización y las Disposiciones que rigen el funcionamiento del mismo.

g) Fideicomisos, mandatos y análogos de los cuales es fideicomitente o fiduciario.

La Universidad Tecnológica de Nogales, Sonora no se encuentra actualmente en los supuestos de este apartado.

5. Bases para la preparación de Estados Financieros.


a) En cumplimiento a las disposiciones emitidas de acuerdo a la LGCG, La Universidad Tecnológica de Nogales, Sonora ha venido implementando una serie de medidas tendiente a cumplir con dichas disposiciones, para lo cual se ha venido apoyando con diversas herramientas a través del uso de las tecnologías de la información, (SACG.NET de INDETEC), en la cual se han estado desarrollando cuidando que en el mismo desarrollo e implementación se apeguen a las diversas normatividades emitidas por el Consejo de Armonización Contable, de igual forma aplicando cuando así se requiere la aplicación de diversas disposiciones estatales, algunas disposiciones se encuentran aún en su implementación derivado de las mismas disposiciones emanadas por el CONAC.

Para la armonización del Sistema de Contabilidad Gubernamental la Universidad Tecnológica de Nogales, Sonora se ha visto en la necesidad de adecuar dentro de su organización interna algunos procesos, así como implementar modificaciones en los diversos sistemas que le permitan dar cumplimiento a los diversos elementos técnicos-contables, el Marco Conceptual y los Postulados Básicos de Contabilidad Gubernamental, se dispone de lista de Cuentas alineadas al plan de cuentas; clasificadores presupuestarios armonizados y las respectivas matrices de conversión.

b) La base de medición utilizada en el registro de las operaciones para la elaboración de los Estados Financieros es a Costo histórico

c) Postulados básicos de la Contabilidad Gubernamental aprobados por la CONAC

- ✓ Sustancia Económica
- ✓ Entes Públicos
- ✓ Existencia Permanente
- ✓ Revelación Suficiente
- ✓ Importancia Relativa
- ✓ Registro e Integración Presupuestaria
- ✓ Consolidación de la Información Financiera
- ✓ Devengo Contable
- ✓ Valuación
- ✓ Dualidad Económica



✓ Consistencia

6. Políticas de Contabilidad Significativas

- a) En los presentes Estados Financieros no se aplica algún método para la actualización de los activos, pasivos y hacienda Pública y/o Patrimonio.
- b) La Universidad Tecnológica de Nogales, Sonora no realizo operaciones en el extranjero.
- c) Los Inventarios con que cuenta la Universidad Tecnológica de Nogales, Sonora, son únicamente activos fijos valuados a costo histórico.
- d) Los estados financieros no presentan registros de reservas.

7. Posición en Moneda Extranjera y Protección por Riesgo Cambiario.

La Universidad Tecnológica de Nogales, Sonora no cuenta con operaciones en moneda extranjera, que representen algún riesgo cambiario.

8. Reporte Analítico del Activo

De los activos registrados en los Estados Financieros de la Universidad Tecnológica de Nogales, Sonora, no registro la depreciación hasta el año 2012, a partir del año 2013 se considera la depreciación anual de los activos fijos, así como la amortización de los activos intangibles, únicamente los bienes adquiridos del año 2013 en adelante.

10 DE OCTUBRE 2018

Elaboro:

C.P. Flavio Medrano Quintana

Jefe de Contabilidad y Finanzas

Reviso:

C.P. Perla Fernanda Parra García

Directora de Administración y Finanzas

Autorizo:

Lic. Miguel González Tapia

Rector de la Universidad Tecnológica de Nogales, Sonora

Sistema Estatal de Evaluación
Estado Analítico de Ingresos
Universidad Tecnológica de Nogales, Sonora
Del 01 de Enero al 30 de Septiembre de 2018

TRIMESTRE: Tercero

(PESOS)

Rubros de los Ingresos	Ingresos Estimado Original Anual (1)	Ampliaciones y Reducciones (+ ó -) (2)	Ingresos Modificado Anual (3= 1 +2)	Ingresos Devengado Acumulado (4)	Ingresos Recaudado Acumulado (5)	Diferencia (6= 5 - 1)
Impuestos			0			0
Cuotas y Aportaciones de Seguridad Social	0	0	0	0	0	0
Contribuciones de Mejoras			0			0
Derechos			0			0
Productos	0	0	0	0	0	0
Corriente			0			0
Capital			0			0
Aprovechamientos	0	0	0	0	0	0
Corriente			0			0
Capital			0			0
Ingresos por Ventas de Bienes y Servicios	7,729,401	0	7,729,401	7,349,482	7,349,482	-379,919
Participaciones y Aportaciones			0			0
Transferencias, Asignaciones, Subsidios y Otras Ayudas FEDERALES	32,083,632	0	32,083,632	24,285,633	24,285,633	-7,797,999
Transferencias, Asignaciones, Subsidios y Otras Ayudas ESTATALES	26,646,242	0	26,646,242	17,845,002	17,845,002	-8,801,240
Ingresos Derivados de Financiamientos			0			0
Total	66,459,275	0	66,459,275	49,480,117	49,480,117	-16,979,158
Ingresos Excedentes 1						

Sistema Estatal de Evaluación
Estado Analítico de Ingresos
Universidad Tecnológica de Nogales, Sonora
Del 01 de Enero al 30 de Septiembre de 2018
(PESOS)

TRIMESTRE: Tercero

Estado Analítico de Ingresos	Ingresos Original Anual (1)	Ampliaciones y Reducciones (+ ó -) (2)	Ingresos Modificado Anual (3= 1 +2)	Ingresos Devengado Acumulado (4)	Ingresos Recaudado Acumulado (5)	Diferencia (6= 5 - 1)
Por Fuente de Financiamiento						
Ingresos del Gobierno	0	0	0	0	0	0
Impuestos	0	0	0	0	0	0
Contribuciones de Mejoras	0	0	0	0	0	0
Derechos	0	0	0	0	0	0
Productos	0	0	0	0	0	0
Corriente	0	0	0	0	0	0
Capital	0	0	0	0	0	0
Aprovechamientos	0	0	0	0	0	0
Corriente	0	0	0	0	0	0
Capital	0	0	0	0	0	0
Participaciones y Aportaciones	0	0	0	0	0	0
Transferencias, Asignaciones, Subsidios y Otras Ayudas	0	0	0	0	0	0
Ingresos de Organismos y Empresas	66,459,275	0	66,459,275	49,480,117	49,480,117	-16,979,158
Cuotas y aportaciones de Seguridad Social	0	0	0	0	0	0
Ingresos por ventas de Bienes y Servicios	7,729,401	0	7,729,401	7,349,482	7,349,482	-379,919
Transferencias, Asignaciones, Subsidios y Otras Ayudas, FEDERALES	32,083,632	0	32,083,632	24,285,633	24,285,633	-7,797,999
Transferencias, Asignaciones, Subsidios y Otras Ayudas, ESTATALES	26,646,242	0	26,646,242	17,845,002	17,845,002	-8,801,240
Ingresos derivados de Financiamiento	0	0	0	0	0	0
Ingresos Derivados de Financiamientos	0	0	0	0	0	0
Total	66,459,275	0	66,459,275	49,480,117	49,480,117	-16,979,158
					Ingresos Excedentes 1	

Elaboró

M. en A. María Moncerrato Borbón E.
Jefa de Departamento Programación y Presupuesto

Revisó

C.P. Perla Fernanda Parra García
Dir. de Administración y Finanzas

Autorizó

Lic. Miguel González Tapia
Rector

**Sistema Estatal de Evaluación
Estado Analítico de Ingresos Detallado – LDF
Universidad Tecnológica de Nogales, Sonora
Del 01 de Enero al 30 de Septiembre de 2018
(PESOS)**

TRIMESTRE: Tercero

Concepto (c)	Ingreso					Diferencia (e)
	Estimado (d)	Ampliaciones/ (Reducciones)	Modificado	Devengado	Recaudado	
Ingresos de Libre Disposición						
A. Impuestos	-	-	-	-	-	-
B. Cuotas y Aportaciones de Seguridad Social	-	-	-	-	-	-
C. Contribuciones de Mejoras	-	-	-	-	-	-
D. Derechos	-	-	-	-	-	-
E. Productos	-	-	-	-	-	-
F. Aprovechamientos	-	-	-	-	-	-
G. Ingresos por Ventas de Bienes y Servicios	7,729,401.00	-	7,729,401.00	7,349,482.47	7,349,482.47	379,918.53
H. Participaciones						
(H=h1+h2+h3+h4+h5+h6+h7+h8+h9+h10+h11)						
h1) Fondo General de Participaciones	-	-	-	-	-	-
h2) Fondo de Fomento Municipal	-	-	-	-	-	-
h3) Fondo de Fiscalización y Recaudación	-	-	-	-	-	-
h4) Fondo de Compensación	-	-	-	-	-	-
h5) Fondo de Extracción de Hidrocarburos	-	-	-	-	-	-
h6) Impuesto Especial Sobre Producción y Servicios	-	-	-	-	-	-
h7) 0.136% de la Recaudación Federal Participable	-	-	-	-	-	-
h8) 3.17% Sobre Extracción de Petróleo	-	-	-	-	-	-
h9) Gasolinas y Diésel	-	-	-	-	-	-
h10) Fondo del Impuesto Sobre la Renta	-	-	-	-	-	-
h11) Fondo de Estabilización de los Ingresos de las Entidades Federativas	-	-	-	-	-	-
I. Incentivos Derivados de la Colaboración Fiscal (I=i1+i2+i3+i4+i5)						
i1) Tenencia o Uso de Vehículos	-	-	-	-	-	-
i2) Fondo de Compensación ISAN	-	-	-	-	-	-
i3) Impuesto Sobre Automóviles Nuevos	-	-	-	-	-	-

[Handwritten signature]


Concepto (c)	Ingreso					Diferencia (e)
	Estimado (d)	Ampliaciones/ (Reducciones)	Modificado	Devengado	Recaudado	
i4) Fondo de Compensación de Repechos-Intermedios	-	-	-	-	-	-
i5) Otros Incentivos Económicos	-	-	-	-	-	-
J. Transferencias	32,083,632	-	32,083,632.00	24,285,633	24,285,633	7,797,999.00
K. Convenios	26,646,242.00	-	26,646,242.00	17,845,002.00	17,845,002.00	8,801,240.00
k1) Otros Convenios y Subsidios	26,646,242	-	26,646,242.00	17,845,002	17,845,002	8,801,240.00
L. Otros Ingresos de Libre Disposición (L=i1+i2)	-	-	-	-	-	-
l1) Participaciones en Ingresos Locales	-	-	-	-	-	-
l2) Otros Ingresos de Libre Disposición	-	-	-	-	-	-
I. Total de Ingresos de Libre Disposición (I=A+B+C+D+E+F+G+H+I+J+K+L)	66,459,275.00	-	66,459,275.00	49,480,117.47	49,480,117.47	16,979,157.53
Ingresos Excedentes de Ingresos de Libre Disposición						
Transferencias Federales Etiquetadas						
A. Aportaciones (A=a1+a2+a3+a4+a5+a6+a7+a8)	-	-	-	-	-	-
a1) Fondo de Aportaciones para la Nómina Educativa y Gasto Operativo	-	-	-	-	-	-
a2) Fondo de Aportaciones para los Servicios de Salud	-	-	-	-	-	-
a3) Fondo de Aportaciones para la Infraestructura Social	-	-	-	-	-	-
a4) Fondo de Aportaciones para el Fortalecimiento de los Municipios y de las Demarcaciones Territoriales del Distrito Federal	-	-	-	-	-	-
a5) Fondo de Aportaciones Múltiples	-	-	-	-	-	-
a6) Fondo de Aportaciones para la Educación Tecnológica y de Adultos	-	-	-	-	-	-
a7) Fondo de Aportaciones para la Seguridad Pública de los Estados y del Distrito Federal	-	-	-	-	-	-
a8) Fondo de Aportaciones para el Fortalecimiento de las Entidades Federativas	-	-	-	-	-	-
B. Convenios (B=b1+b2+b3+b4)	-	-	-	-	-	-
b1) Convenios de Protección Social en Salud	-	-	-	-	-	-
b2) Convenios de Descentralización	-	-	-	-	-	-
b3) Convenios de Reasignación	-	-	-	-	-	-
b4) Otros Convenios y Subsidios	-	-	-	-	-	-
C. Fondos Distintos de Aportaciones (C=c1+c2)	-	-	-	-	-	-
c1) Fondo para Entidades Federativas y Municipios Productores de Hidrocarburos	-	-	-	-	-	-

[Handwritten signature]


[Handwritten signature]

[Handwritten mark]

Concepto (c)	Ingreso					Diferencia (e)
	Estimado (d)	Ampliaciones/ (Reducciones)	Modificado	Devengado	Recaudado	
c2) Fondo Minero	-	-	-	-	-	-
D. Transferencias, Subsidios y Subvenciones, y Pensiones y Jubilaciones	-	-	-	-	-	-
E. Otras Transferencias Federales Etiquetadas	-	-	-	-	-	-
III. Total de Transferencias Federales Etiquetadas (II = A + B + C + D + E)	-	-	-	-	-	-
III. Ingresos Derivados de Financiamientos (III = A)	-	-	-	-	-	-
A. Ingresos Derivados de Financiamientos	-	-	-	-	-	-
IV. Total de Ingresos (IV = I + II + III)	66,459,275.00	-	66,459,275.00	49,480,117.47	49,480,117.47	16,979,157.53
Datos Informativos						
1. Ingresos Derivados de Financiamientos con Fuente de Pago de Ingresos de Libre Disposición	-	-	-	-	-	-
2. Ingresos Derivados de Financiamientos con Fuente de Pago de Transferencias Federales Etiquetadas	-	-	-	-	-	-
3. Ingresos Derivados de Financiamientos (3 = 1 + 2)	-	-	-	-	-	-


 Elaboró
 M. en A. María Moncerrato Borbón E.
 Jefa de Departamento Programación y Presupuesto


 Revisó
 C.P. Perla Fernanda Parra García
 Dir. de Administración y Finanzas


 Autorizó
 Lic. Miguel González Tapia
 Rector

Sistema Estatal de Evaluación
 Conciliación entre los Ingresos Presupuestarios y Contables
 Universidad Tecnológica de Nogales, Sonora
 Al 30 de Septiembre de 2018
 (PESOS)

ETCA-II-03

TRIMESTRE: Tercero

1. Ingresos Presupuestarios		49,480,117.47
(MAS)		
2. Ingresos contables no presupuestarios		0.00
Incremento por variación de inventarios		
Disminución del exceso de estimaciones por pérdida o deterioro u obsolescencia		
Disminución del exceso de provisiones		
Otros Ingresos y beneficios varios		
Otros Ingresos contables no presupuestarios		
(MENOS)		
3. Ingresos presupuestarios no contables		0.00
Productos de capital		
Aprovechamientos de capital		
Ingresos derivados de financiamientos		
Otros Ingresos presupuestarios no contables		
4. Ingresos Contables (4= 1 + 2 - 3)		49,480,117.47

Elaboró

M. en A. María Moncerrato Borbón E.
 Jefa de Departamento Programación y Presupuesto

Revisó

C.R. Perla Fernanda Parra García
 Dir. de Administración y Finanzas

Autorizó

Lic. Miguel González Tapia
 Rector


Sistema Estatal de Evaluación
Estado Analítico del Ejercicio Presupuesto de Egresos
Clasificación por Objeto del Gasto (Capítulo y Concepto)
Universidad Tecnológica de Nogales, Sonora
Del 01 de Enero al 30 de Septiembre de 2018
(PESOS)


ETCA-II-04

TRIMESTRE: Tercero

Ejercicio del Presupuesto por Capítulo del Gasto	Egresos Aprobado Anual (1)	Ampliaciones/ (Reducciones) (2)	Egresos Modificado Anual (3=1+2)	Egresos Devengado Acumulado (4)	Egresos Pagado Acumulado (5)	Subejercicio (6 = 3 - 4)
Servicios Personales	52,361,347	46,660	52,408,007	41,253,952	41,253,952	11,154,055
Remuneraciones al Personal de Carácter Permanente	31,705,373	46,660	31,752,033	29,379,463	29,379,463	2,372,571
Remuneraciones al Personal de Carácter Transitorio	0	0	0	0	0	0
Remuneraciones Adicionales y Especiales	7,868,101	0	7,868,101	2,207,558	2,207,558	5,660,543
Seguridad Social	7,669,069	0	7,669,069	5,289,014	5,289,014	2,380,055
Otras Prestaciones Sociales y Económicas	4,475,484	0	4,475,484	3,806,775	3,806,775	668,709
Previsiones	0	0	0	0	0	0
Pago de Estímulos a Servidores Públicos	643,319	0	643,319	571,142	571,142	72,177
Materiales y Suministros	1,904,066	-12,020	1,892,046	1,039,492	1,039,492	852,554
Materiales de Administración, Emisión de Documentos y Artículos Oficiales	674,428	-110,000	564,428	284,894	284,894	279,534
Alimentos y Utensilios	105,996	0	105,996	76,588	76,588	29,408
Materias Primas y Materiales de Producción y Comercialización	0	0	0	0	0	0
Materiales y Artículos de Construcción y de Reparación	171,000	69,000	240,000	120,153	120,153	119,848
Productos Químicos, Farmacéuticos y de Laboratorio	0	15,000	15,000	14,299	14,299	701
Combustibles, Lubricantes y Aditivos	302,000	-40,000	262,000	203,867	203,867	58,133
Vestuario, Blancos, Prendas de Protección y Artículos Deportivos	53,000	24,000	77,000	52,286	52,286	24,714
Materiales y Suministros Para Seguridad	0	0	0	0	0	0
Herramientas, Refacciones y Accesorios Menores	597,642	29,980	627,622	287,405	287,405	340,217
Servicios Generales	8,493,862	667,000	9,160,862	6,495,425	6,495,425	2,665,437
Servicios Básicos	2,222,145	-177,600	2,044,545	1,228,692	1,228,692	815,852
Servicios de Arrendamiento	422,000	57,000	479,000	410,540	410,540	68,460
Servicios Profesionales, Científicos, Técnicos y Otros Servicios	1,789,752	-157,552	1,632,200	1,279,320	1,279,320	352,880
Servicios Financieros, Bancarios y Comerciales	244,654	75,000	319,654	264,352	264,352	55,302
Servicios de Instalación, Reparación, Mantenimiento y Conservación	1,615,088	-25,000	1,590,088	1,130,850	1,130,850	459,238
Servicios de Comunicación Social y Publicidad.	0	0	0	0	0	0
Servicios de Traslado y Viáticos	730,000	-46,400	683,600	468,919	468,919	214,681
Servicios Oficiales	106,400	20,000	126,400	84,286	84,286	42,114
Otros Servicios Generales	1,363,824	921,552	2,285,376	1,628,465	1,628,465	656,910
Transferencias, Asignaciones, Subsidios y Otras Ayudas	0	0	0	0	0	0
Transferencias Internas y Asignaciones al Sector Público	0	0	0	0	0	0
Transferencias al Resto del Sector Público	0	0	0	0	0	0
Subsidios y Subvenciones	0	0	0	0	0	0
Ayudas Sociales	0	0	0	0	0	0
Pensiones y Jubilaciones	0	0	0	0	0	0
Transferencias a Fideicomisos, Mandatos y Otros Análogos	0	0	0	0	0	0
Transferencias a la Seguridad Social	0	0	0	0	0	0
Donativos	0	0	0	0	0	0
Transferencias al Exterior	0	0	0	0	0	0
Bienes Muebles, Inmuebles e Intangibles	3,700,000	115,346	3,815,346	779,179	779,179	3,036,167
Mobiliario y Equipo de Administración	1,700,000	815,346	2,515,346	779,179	779,179	1,736,167
Mobiliario y Equipo Educativo y Recreativo	0	0	0	0	0	0
Equipo e Instrumental Médico y de Laboratorio	0	0	0	0	0	0
Vehículos y Equipo de Transporte	0	0	0	0	0	0
Equipo de Defensa y Seguridad	0	0	0	0	0	0
Maquinaria, Otros Equipos y Herramientas	1,500,000	-700,000	800,000	0	0	800,000
Activos Biológicos	0	0	0	0	0	0
Bienes Inmuebles	0	0	0	0	0	0
Activos Intangibles	500,000	0	500,000	0	0	500,000
Inversión Pública	0	0	0	0	0	0
Obra Pública en Bienes de Dominio Público	0	0	0	0	0	0
Obra Pública en Bienes Propios	0	0	0	0	0	0
Proyectos Productivos y Acciones de Fomento	0	0	0	0	0	0
Inversiones Financieras y Otras Provisiones	0	0	0	0	0	0
Inversiones Para el Fomento de Actividades Productivas.	0	0	0	0	0	0
Acciones y Participaciones de Capital	0	0	0	0	0	0

Compra de Títulos y Valores	0	0	0	0	0	0
Concesión de Préstamos	0	0	0	0	0	0
Inversiones en Fideicomisos, Mandatos y Otros Análogos	0	0	0	0	0	0
Otras Inversiones Financieras	0	0	0	0	0	0
Provisiones para Contingencias y Otras Erogaciones Especiales	0	0	0	0	0	0
Participaciones y Aportaciones	0	0	0	0	0	0
Participaciones	0	0	0	0	0	0
Aportaciones	0	0	0	0	0	0
Convenios	0	0	0	0	0	0
Deuda Pública	0	0	0	0	0	0
Amortización de la Deuda Pública	0	0	0	0	0	0
Intereses de la Deuda Pública	0	0	0	0	0	0
Comisiones de la Deuda Pública	0	0	0	0	0	0
Gastos de la Deuda Pública	0	0	0	0	0	0
Costo por Coberturas	0	0	0	0	0	0
Apoyos Financieros	0	0	0	0	0	0
Adeudos de Ejercicios Fiscales Anteriores (Adefas)	0	0	0	0	0	0
Total del Gasto	66,459,275	816,986	67,276,261	49,568,049	49,568,049	17,708,212


 Elaboró
 M. en A. María Moncerrato Borbón E.
 Jefa de Departamento Programación y Presupuesto


 Revisó
 C.P. Perla Fernanda Parra García
 Dir. de Administración y Finanzas


 Autorizó
 Lic. Miguel González Tapia
 Rector

Sistema Estatal de Evaluación
Universidad Tecnológica de Nogales, Sonora

ETCA-II-05

Estado Analítico del Ejercicio del Presupuesto de Egresos Detallado - LDF

Clasificación por Objeto del Gasto (Capítulo y Concepto)

Del 01 de Enero al 30 de Septiembre de 2018

TRIMESTRE: Tercero

(PESOS)

Concepto (c)	Egresos					Subejercicio (e)
	Aprobado (d)	Ampliaciones/ (Reducciones)	Modificado	Devengado	Pagado	
I. Gasto No Etiquetado (I=A+B+C+D+E+F+G+H+I)	66,459,275.00	-	66,459,275.00	48,751,063.03	48,751,063.03	17,708,211.97
A. Servicios Personales (A=a1+a2+a3+a4+a5+a6+a7)	52,361,346.86	-	52,361,346.86	41,207,292.18	41,207,292.18	11,154,054.68
a1) Remuneraciones al Personal de Carácter Permanente	31,705,373.38	-	31,705,373.38	29,332,802.87	29,332,802.87	2,372,570.51
a2) Remuneraciones al Personal de Carácter Transitorio	-	-	-	-	-	-
a3) Remuneraciones Adicionales y Especiales	7,868,100.96	-	7,868,100.96	2,207,558.01	2,207,558.01	5,660,542.95
a4) Seguridad Social	7,669,069.04	-	7,669,069.04	5,289,014.38	5,289,014.38	2,380,054.66
a5) Otras Prestaciones Sociales y Económicas	4,475,484.48	-	4,475,484.48	3,806,775.32	3,806,775.32	668,709.16
a6) Previsiones	-	-	-	-	-	-
a7) Pago de Estímulos a Servidores Públicos	643,319.00	-	643,319.00	571,141.60	571,141.60	72,177.40
B. Materiales y Suministros (B=b1+b2+b3+b4+b5+b6+b7+b8+b9)	1,904,066.00	117,000.00	1,787,066.00	934,512.16	934,512.16	852,553.84
b1) Materiales de Administración, Emisión de Documentos y Artículos Oficiales	674,428.00	110,000.00	564,428.00	284,894.18	284,894.18	279,533.82
b2) Alimentos y Utensilios	105,996.00	-	105,996.00	76,588.31	76,588.31	29,407.69
b3) Materias Primas y Materiales de Producción y Comercialización	-	-	-	-	-	-
b4) Materiales y Artículos de Construcción y de Reparación	171,000.00	69,000.00	240,000.00	120,152.50	120,152.50	119,847.50
b5) Productos Químicos, Farmacéuticos y de Laboratorio	-	15,000.00	15,000.00	14,298.94	14,298.94	701.06
b6) Combustibles, Lubricantes y Aditivos	302,000.00	40,000.00	262,000.00	203,866.88	203,866.88	58,133.12
b7) Vestuario, Blancos, Prendas de Protección y Artículos Deportivos	53,000.00	24,000.00	77,000.00	52,286.16	52,286.16	24,713.84
b8) Materiales y Suministros Para Seguridad	-	-	-	-	-	-
b9) Herramientas, Refacciones y Accesorios Menores	597,642.00	75,000.00	522,642.00	182,425.19	182,425.19	340,216.81
C. Servicios Generales (C=c1+c2+c3+c4+c5+c6+c7+c8+c9)	8,493,862.14	667,000.00	9,160,862.14	6,495,425.45	6,495,425.45	2,665,436.69
c1) Servicios Básicos	2,222,144.64	177,600.00	2,044,544.64	1,228,692.49	1,228,692.49	815,852.15
c2) Servicios de Arrendamiento	422,000.00	57,000.00	479,000.00	410,540.33	410,540.33	68,459.67
c3) Servicios Profesionales, Científicos, Técnicos y Otros Servicios	1,789,752.00	157,552.00	1,632,200.00	1,279,320.31	1,279,320.31	352,879.69
c4) Servicios Financieros, Bancarios y Comerciales	244,653.90	75,000.00	319,653.90	264,351.85	264,351.85	55,302.05
c5) Servicios de Instalación, Reparación, Mantenimiento y Conservación	1,615,088.00	25,000.00	1,590,088.00	1,130,849.64	1,130,849.64	459,238.36
c6) Servicios de Comunicación Social y Publicidad	-	-	-	-	-	-
c7) Servicios de Traslado y Viajes	730,000.00	46,400.00	683,600.00	468,919.31	468,919.31	214,680.69
c8) Servicios Oficiales	106,400.00	20,000.00	126,400.00	84,286.13	84,286.13	42,113.87
c9) Otros Servicios Generales	1,363,823.60	921,552.00	2,285,375.60	1,628,465.39	1,628,465.39	656,910.21
D. Transferencias, Asignaciones, Subsidios y Otras Ayudas (D=d1+d2+d3+d4+d5+d6+d7+d8+d9)	-	-	-	-	-	-
d1) Transferencias Internas y Asignaciones al Sector Público	-	-	-	-	-	-
d2) Transferencias al Resto del Sector Público	-	-	-	-	-	-
d3) Subsidios y Subvenciones	-	-	-	-	-	-
d4) Ayudas Sociales	-	-	-	-	-	-
d5) Pensiones y Jubilaciones	-	-	-	-	-	-
d6) Transferencias a Fideicomisos, Mandatos y Otros Análogos	-	-	-	-	-	-
d7) Transferencias a la Seguridad Social	-	-	-	-	-	-
d8) Donativos	-	-	-	-	-	-
d9) Transferencias al Exterior	-	-	-	-	-	-
E. Bienes Muebles, Inmuebles e Intangibles (E=e1+e2+e3+e4+e5+e6+e7+e8+e9)	3,700,000.00	550,000.00	3,150,000.00	113,833.24	113,833.24	3,036,166.76
e1) Mobiliario y Equipo de Administración	1,700,000.00	150,000.00	1,850,000.00	113,833.24	113,833.24	1,736,166.76
e2) Mobiliario y Equipo Educativo y Recreativo	-	-	-	-	-	-
e3) Equipo e Instrumental Médico y de Laboratorio	-	-	-	-	-	-
e4) Vehículos y Equipo de Transporte	-	-	-	-	-	-
e5) Equipo de Defensa y Seguridad	-	-	-	-	-	-
e6) Maquinaria, Otros Equipos y Herramientas	1,500,000.00	700,000.00	800,000.00	-	-	800,000.00
e7) Activos Biológicos	-	-	-	-	-	-
e8) Bienes Inmuebles	-	-	-	-	-	-
e9) Activos Intangibles	500,000.00	-	500,000.00	-	-	500,000.00
F. Inversión Pública (F=f1+f2+f3)	-	-	-	-	-	-
f1) Obra Pública en Bienes de Dominio Público	-	-	-	-	-	-
f2) Obra Pública en Bienes Propios	-	-	-	-	-	-
f3) Proyectos Productivos y Acciones de Fomento	-	-	-	-	-	-
G. Inversiones Financieras y Otras Provisiones (G=g1+g2+g3+g4+g5+g6+g7)	-	-	-	-	-	-
g1) Inversiones Para el Fomento de Actividades Productivas	-	-	-	-	-	-

g2) Acciones y Participaciones de Capital	-	-	-	-	-
g3) Compra de Títulos y Valores	-	-	-	-	-
g4) Concesión de Préstamos	-	-	-	-	-
g5) Inversiones en Fideicomisos, Mandatos y Otros Análogos	-	-	-	-	-
Fideicomiso de Desastres Naturales (Informativo)	-	-	-	-	-
g6) Otras Inversiones Financieras	-	-	-	-	-
g7) Provisiones para Contingencias y Otras Erogaciones Especiales	-	-	-	-	-
H. Participaciones y Aportaciones (H=h1+h2+h3)	-	-	-	-	-
h1) Participaciones	-	-	-	-	-
h2) Aportaciones	-	-	-	-	-
h3) Convenios	-	-	-	-	-
I. Deuda Pública (I=i1+i2+i3+i4+i5+i6+i7)	-	-	-	-	-
i1) Amortización de la Deuda Pública	-	-	-	-	-
i2) Intereses de la Deuda Pública	-	-	-	-	-
i3) Comisiones de la Deuda Pública	-	-	-	-	-
i4) Gastos de la Deuda Pública	-	-	-	-	-
i5) Costo por Coberturas	-	-	-	-	-
i6) Apoyos Financieros	-	-	-	-	-
i7) Adeudos de Ejercicios Fiscales Anteriores (ADEFAS)	-	-	-	-	-
II. Gasto Etiquetado (II=A+B+C+D+E+F+G+H+I)	-	816,985.78	816,985.78	816,985.78	816,985.78
A. Servicios Personales (A=a1+a2+a3+a4+a5+a6+a7)	-	46,660.00	46,660.00	46,660.00	46,660.00
a1) Remuneraciones al Personal de Carácter Permanente	-	46,660.00	46,660.00	46,660.00	46,660.00
a2) Remuneraciones al Personal de Carácter Transitorio	-	-	-	-	-
a3) Remuneraciones Adicionales y Especiales	-	-	-	-	-
a4) Seguridad Social	-	-	-	-	-
a5) Otras Prestaciones Sociales y Económicas	-	-	-	-	-
a6) Previsiones	-	-	-	-	-
a7) Pago de Estímulos a Servidores Públicos	-	-	-	-	-
B. Materiales y Suministros (B=b1+b2+b3+b4+b5+b6+b7+b8+b9)	-	104,980.00	104,980.00	104,980.00	104,980.00
b1) Materiales de Administración, Emisión de Documentos y Artículos Oficiales	-	-	-	-	-
b2) Alimentos y Utensilios	-	-	-	-	-
b3) Materias Primas y Materiales de Producción y Comercialización	-	-	-	-	-
b4) Materiales y Artículos de Construcción y de Reparación	-	-	-	-	-
b5) Productos Químicos, Farmacéuticos y de Laboratorio	-	-	-	-	-
b6) Combustibles, Lubricantes y Aditivos	-	-	-	-	-
b7) Vestuario, Blancos, Prendas de Protección y Artículos Deportivos	-	-	-	-	-
b8) Materiales y Suministros Para Seguridad	-	-	-	-	-
b9) Herramientas, Refacciones y Accesorios Menores	-	104,980.00	104,980.00	104,980.00	104,980.00
C. Servicios Generales (C=c1+c2+c3+c4+c5+c6+c7+c8+c9)	-	-	-	-	-
c1) Servicios Básicos	-	-	-	-	-
c2) Servicios de Arrendamiento	-	-	-	-	-
c3) Servicios Profesionales, Científicos, Técnicos y Otros Servicios	-	-	-	-	-
c4) Servicios Financieros, Bancarios y Comerciales	-	-	-	-	-
c5) Servicios de Instalación, Reparación, Mantenimiento y Conservación	-	-	-	-	-
c6) Servicios de Comunicación Social y Publicidad	-	-	-	-	-
c7) Servicios de Traslado y Viáticos	-	-	-	-	-
c8) Servicios Oficiales	-	-	-	-	-
c9) Otros Servicios Generales	-	-	-	-	-
D. Transferencias, Asignaciones, Subsidios y Otras Ayudas (D=d1+d2+d3+d4+d5+d6+d7+d8+d9)	-	-	-	-	-
d1) Transferencias Internas y Asignaciones al Sector Público	-	-	-	-	-
d2) Transferencias al Resto del Sector Público	-	-	-	-	-
d3) Subsidios y Subvenciones	-	-	-	-	-
d4) Ayudas Sociales	-	-	-	-	-
d5) Pensiones y Jubilaciones	-	-	-	-	-
d6) Transferencias a Fideicomisos, Mandatos y Otros Análogos	-	-	-	-	-
d7) Transferencias a la Seguridad Social	-	-	-	-	-
d8) Donativos	-	-	-	-	-
d9) Transferencias al Exterior	-	-	-	-	-
E. Bienes Muebles, Inmuebles e Intangibles (E=e1+e2+e3+e4+e5+e6+e7+e8+e9)	-	665,345.78	665,345.78	665,345.78	665,345.78
e1) Mobiliario y Equipo de Administración	-	665,345.78	665,345.78	665,345.78	665,345.78
e2) Mobiliario y Equipo Educativo y Recreativo	-	-	-	-	-
e3) Equipo e Instrumental Médico y de Laboratorio	-	-	-	-	-
e4) Vehículos y Equipo de Transporte	-	-	-	-	-
e5) Equipo de Defensa y Seguridad	-	-	-	-	-
e6) Maquinaria, Otros Equipos y Herramientas	-	-	-	-	-
e7) Activos Biológicos	-	-	-	-	-

o8) Bienes Inmuebles				-			-
e9) Activos Intangibles				-			-
F. Inversión Pública (F=f1+f2+f3)				-			-
f1) Obra Pública en Bienes de Dominio Público				-			-
f2) Obra Pública en Bienes Propios				-			-
f3) Proyectos Productivos y Acciones de Fomento				-			-
G. Inversiones Financieras y Otras Provisiones (G=g1+g2+g3+g4+g5+g6+g7)				-			-
g1) Inversiones Para el Fomento de Actividades Productivas				-			-
g2) Acciones y Participaciones de Capital				-			-
g3) Compra de Títulos y Valores				-			-
g4) Concesión de Préstamos				-			-
g5) Inversiones en Fideicomisos, Mandatos y Otros Análogos				-			-
Fideicomiso de Desastres Naturales (Informativo)				-			-
g6) Otras Inversiones Financieras				-			-
g7) Provisiones para Contingencias y Otras Erogaciones Especiales				-			-
H. Participaciones y Aportaciones (H=h1+h2+h3)				-			-
h1) Participaciones				-			-
h2) Aportaciones				-			-
h3) Convenios				-			-
I. Deuda Pública (I=i1+i2+i3+i4+i5+i6+i7)				-			-
i1) Amortización de la Deuda Pública				-			-
i2) Intereses de la Deuda Pública				-			-
i3) Comisiones de la Deuda Pública				-			-
i4) Gastos de la Deuda Pública				-			-
i5) Costo por Coberturas				-			-
i6) Apoyos Financieros				-			-
i7) Adeudos de Ejercicios Fiscales Anteriores (ADEFAS)				-			-
III. Total de Egresos (III = I + II)	66,459,275.00	816,985.78	67,276,260.78	49,568,048.81	49,568,048.81	17,708,211.97	

Elaboró
M. en A. María Moncerrato Borbón E.
Jefa de Departamento Programación y Presupuesto

Revisó
C.P. Perla Fernanda Parra García
Dir. de Administración y Finanzas

Autorizó
Lic. Miguel González Tapia
Rector


Sistema Estatal de Evaluación
Estado Analítico del Ejercicio Presupuesto de Egresos
Clasificación Económica (por Tipo de Gasto)
Universidad Tecnológica de Nogales, Sonora
Del 01 de Enero al 30 de Septiembre de 2018


ETCA-II-06


TRIMESTRE: Tercero

(PESOS)

Concepto	Egresos Aprobado Anual (1)	Ampliaciones/ (Reducciones) (2)	Egresos Modificado Anual (3=1+2)	Egresos Devengado Acumulado (4)	Egresos Pagado Acumulado (5)	Subejercicio (6 = 3 - 4)
Gasto Corriente	62,759,275	701,640	63,460,915	48,788,870	48,788,870	14,672,045
Gasto de Capital	3,700,000	115,346	3,815,346	779,179	779,179	3,036,167
Amortización del la Deuda y Disminución de Pasivos			0			0
Pensiones y Jubilaciones			0			0
Participaciones			0			0
Total del Gasto	66,459,275	816,986	67,276,261	49,568,049	49,568,049	17,708,212


 Elaboró
 M. en A. María Moncerrato Borbón E.
 Jefa de Departamento Programación y Presupuesto


 Revisó
 C.P. Perla Fernanda Parra García
 Dir. de Administración y Finanzas


 Autorizó
 Lic. Miguel González Tapia
 Rector

Sistema Estatal de Evaluación
Estado Analítico del Ejercicio Presupuesto de Egresos
Clasificación Administrativa (Por Unidad Administrativa)
Universidad Tecnológica de Nogales, Sonora
Del 01 de Enero al 30 de Septiembre de 2018

TRIMESTRE: Tercero

(PESOS)

Clasificación Administrativa (Por Unidad Administrativa)	Egresos Aprobado Anual (1)	Ampliaciones/ (Reducciones) (2)	Egresos Modificado Anual (3=1+2)	Egresos Devengado Acumulado (4)	Egresos Pagado Acumulado (5)	Subejercicio (6=3-4)
Administración y Finanzas	28,733,757	-31,640	28,702,117	18,190,250	18,190,250	10,511,867
Vinculación	1,355,890	3,000	1,358,890	1,443,266	1,443,266	-84,377
Extensión Universitaria	1,957,073	16,600	1,973,673	1,343,147	1,343,147	630,526
Planeación y Evaluación	987,034	2,000	989,034	921,696	921,696	67,337
Apoyo Educativo	2,222,727	2,000	2,224,727	1,352,284	1,352,284	872,442
Operaciones Comerciales	7,849,413	1,600	7,851,013	7,274,775	7,274,775	576,238
Sistemas Productivos	7,267,622	10,900	7,278,522	5,495,508	5,495,508	1,783,014
Mecatrónica y TIC	8,456,230	17,000	8,473,230	6,858,797	6,858,797	1,614,433
Mantenimiento Industrial	6,591,822	777,526	7,369,348	5,892,481	5,892,481	1,476,867
Rectoría	1,037,709	18,000	1,055,709	795,844	795,844	259,864
Total del Gasto	66,459,275	816,986	67,276,261	49,568,049	49,568,049	17,708,212

Elaboró
M. en A. María Moncerrato Borbón E.
Jefa de Departamento Programación y Presupuesto

Revisó
C.P. Perla Fernanda Parra García
Dir. de Administración y Finanzas

Autógrifo
Lic. Miguel González Tapia
Rector

Sistema Estatal de Evaluación
Universidad Tecnológica de Nogales, Sonora
 Estado Analítico del Ejercicio del Presupuesto de Egresos Detallado - LDF

Clasificación Administrativa
 Del 01 de Enero al 30 de Septiembre de 2018
 (PESOS)

TRIMESTRE: Tercero


Concepto (c)	Egresos					Subejercicio (e)
	Aprobado (d)	Ampliaciones/ (Reducciones)	Modificado	Devengado	Pagado	
I. Gasto No Etiquetado (I=A+B+C+D+E+F+G+H)						
ADMINISTRACION Y FINANZAS	66,459,275.00	-	66,459,275.00	48,751,063.03	48,751,063.03	17,708,211.97
VINCULACION	28,733,756.66	-78,300.00	28,655,456.66	18,143,589.77	18,143,589.77	10,511,866.89
EXTENSION UNIVERSITARIA	1,355,889.65	3,000.00	1,358,889.65	1,443,266.23	1,443,266.23	84,376.58
PLANEACION Y EVALUACION	1,957,072.78	16,600.00	1,973,672.78	1,343,146.69	1,343,146.69	630,526.09
APOYO EDUCATIVO	987,033.75	2,000.00	989,033.75	921,696.33	921,696.33	67,337.42
	2,222,726.50	2,000.00	2,224,726.50	1,352,284.07	1,352,284.07	872,442.43
OPERACIONES COMERCIALES INTERNACIONALES	7,849,412.80	1,600.00	7,851,012.80	7,274,775.03	7,274,775.03	576,237.77
SISTEMAS PRODUCTIVOS	7,267,622.07	10,900.00	7,278,522.07	5,495,508.48	5,495,508.48	1,783,013.59
MECATRONICA Y TIC	8,456,229.95	17,000.00	8,473,229.95	6,858,797.39	6,858,797.39	1,614,432.56
MANTENIMIENTO INDUSTRIAL	6,591,822.29	7,200.00	6,599,022.29	5,122,154.85	5,122,154.85	1,476,867.44
RECTORIA	1,037,708.55	18,000.00	1,055,708.55	795,844.19	795,844.19	259,864.36
II. Gasto Etiquetado (I)=A+B+C+D+E+F+G+H)						
ADMINISTRACION Y FINANZAS	-	816,985.78	816,985.78	816,985.78	816,985.78	-
MANTENIMIENTO INDUSTRIAL	-	46,660.00	46,660.00	46,660.00	46,660.00	-
	-	770,325.78	770,325.78	770,325.78	770,325.78	-
III. Total de Egresos (III = I + II)	66,459,275.00	816,985.78	67,276,260.78	49,568,048.81	49,568,048.81	17,708,211.97



Elaboró
 M. en A. María Moncerrato Borbón E.
 Jefa de Departamento Programación y Presupuesto



Revisó
 C.P. Perla Fernanda Parra García
 Dir. de Administración y Finanzas



Autómató
 Lic. Miguel González Tapia
 Rector

Sistema Estatal de Evaluación
Estado Analítico del Ejercicio Presupuesto de Egresos
Clasificación Administrativa (Por Poderes)
Universidad Tecnológica de Nogales, Sonora
Del 01 de Enero al 30 de Septiembre de 2018

ETCA-II-09

TRIMESTRE: Tercero _____

(PESOS)

Clasificación Administrativa (Por Poderes)	Egresos Aprobado Anual (1)	Ampliaciones/ (Reducciones) (2)	Egresos Modificado Anual (3=1+2)	Egresos Devengado Acumulado (4)	Egresos Pagado Acumulado (5)	Subejercicio (6 = 3 - 4)
Poder Ejecutivo	66,459,275	816,986	67,276,261	49,568,049	49,568,049	17,708,212
Poder Legislativo			0			0
Poder Judicial			0			0
Órganos Autónomos			0			0
Total del Gasto	66,459,275	816,986	67,276,261	49,568,049	49,568,049	17,708,212

Elaboró
M. en A. María Moncerrato Borbón E.
Jefa de Departamento Programación y Presupuesto

Revisó
C.P. Perla Fernanda Parra García
Dir. de Administración y Finanzas

Autorizó
Lic. Miguel González Tapia
Rector

Sistema Estatal de Evaluación
 Estado Analítico del Ejercicio Presupuesto de Egresos
 Clasificación Administrativa (Por Tipo de Organismos o Entidad Paraestatal)
 Universidad Tecnológica de Nogales, Sonora

Del 01 de Enero al 30 de Septiembre de 2018
 (PESOS)

TRIMESTRE: Tercero

Concepto	Egresos Aprobado Anual (1)	Ampliaciones/ (Reducciones) (2)	Egresos Modificado Anual (3=1+2)	Egresos Devengado Acumulado (4)	Egresos Pagado Acumulado (5)	Subejercicio (6 = 3 - 4)
Entidades Paraestatales y Fideicomisos No Empresariales y No Financieros	66,459,275	816,986	67,276,261	49,568,049	49,568,049	17,708,212
Instituciones Públicas de la Seguridad Social			0			0
Entidades Paraestatales Empresariales No Financieras con Participación Estatal Mayoritaria			0			0
Fideicomisos Empresariales No Financieros con Participación Estatal Mayoritaria			0			0
Entidades Paraestatales Empresariales Financieras Monetarias con Participación Estatal Mayoritaria			0			0
Entidades Paraestatales Empresariales Financieras No Monetarias con Participación Estatal Mayoritaria			0			0
Fideicomisos Financieros Públicos con Participación Estatal Mayoritaria			0			0
Total del Gasto	66,459,275	816,986	67,276,261	49,568,049	49,568,049	17,708,212

Elaboró

 M. en A. María Moncerrato Borbón E.
 Jefa de Departamento Programación y Presupuesto

Revisó

 C.P. Perla Fernanda Parra García
 Dir. de Administración y Finanzas

Automizó

 Lic. Miguel González Tapia
 Rector

Sistema Estatal de Evaluación
Estado Analítico del Ejercicio Presupuesto de Egresos
Clasificación Funcional (Finalidad y Función)
Universidad Tecnológica de Nogales, Sonora
Del 01 de Enero al 30 de Septiembre de 2018
(PESOS)

ETCA-II-11

TRIMESTRE: Tercero

Concepto	Egresos Aprobado Anual (1)	Ampliaciones/ (Reducciones) (2)	Egresos Modificado Anual (3=1+2)	Egresos Devengado Acumulado (4)	Egresos Pagado Acumulado (5)	Subejercicio (6 = 3 - 4)
Gobierno	0	0	0	0	0	0
Legislación			0			0
Justicia			0			0
Coordinación de la Política de Gobierno			0			0
Relaciones Exteriores			0			0
Asuntos Financieros y Hacendarios			0			0
Seguridad Nacional			0			0
Asuntos de Orden Público y Seguridad Interior			0			0
Otros Servicios Generales			0			0
Desarrollo Social	66,459,275	816,986	67,276,261	49,568,049	49,568,049	17,708,212
Protección Ambiental			0			0
Viviendas y Servicios a la Comunidad			0			0
Salud			0			0
Recreación, Cultura y Otras Manifestaciones Sociales			0			0
Educación	66,459,275	816,986	67,276,261	49,568,049	49,568,049	17,708,212
Protección Social			0			0
Otros Asuntos Sociales			0			0
Desarrollo Económico	0	0	0	0	0	0
Asuntos Económicos, Comerciales y Laborales en General			0			0
Agropecuaria, Silvicultura, Pesca y Caza			0			0
Combustibles y Energía			0			0
Minería, Manufacturas y Construcción			0			0
Transporte			0			0
Comunicaciones			0			0
Turismo			0			0
Ciencia, Tecnología e Innovación			0			0
Otras Industrias y Otros Asuntos Económicos			0			0
Otras No Clasificadas en funciones anteriores	0	0	0	0	0	0
Transacciones de la Deuda Pública / Costo financiero de la Deuda	0	0	0	0	0	0
Transferencias, Participaciones y Aportaciones entre Diferentes Niveles y Órdenes de gobierno			0			0
Saneamiento del Sistema Financiero			0			0
Adeudos de ejercicios Fiscales Anteriores			0			0
Total del Gasto	66,459,275	816,986	67,276,261	49,568,049	49,568,049	17,708,212

Elaboró
M. en A. María Moncerrato Borbón E.
Jefa de Departamento Programación y Presupuesto

Revisó
C.P. Perla Fernanda Parra García
Dir. de Administración y Finanzas




Autorizó
Lic. Miguel González Tapia
Rector

Sistema Estatal de Evaluación
Universidad Tecnológica de Nogales, Sonora
 Estado Analítico del Ejercicio del Presupuesto de Egresos Detallado - LDF
 Clasificación Funcional (Finalidad y Función)
 Del 01 de Enero al 30 de Septiembre de 2018

ETCA-II-12

TRIMESTRE: Tercero

Concepto (c)	Egresos					Subejercicio (e)
	Aprobado (d)	Ampliaciones/ (Reducciones)	Modificado	Devengado	Pagado	
I. Gasto No Etiquetado (I=A+B+C+D)	66,459,275.00	-	66,459,275.00	48,751,063.03	48,751,063.03	17,708,211.97
A. Gobierno (A=a1+a2+a3+a4+a5+a6+a7+a8)	-	-	-	-	-	-
a1) Legislación	-	-	-	-	-	-
a2) Justicia	-	-	-	-	-	-
a3) Coordinación de la Política de Gobierno	-	-	-	-	-	-
a4) Relaciones Exteriores	-	-	-	-	-	-
a5) Asuntos Financieros y Hacendarios	-	-	-	-	-	-
a6) Seguridad Nacional	-	-	-	-	-	-
a7) Asuntos de Orden Público y de Seguridad Interior	-	-	-	-	-	-
a8) Otros Servicios Generales	-	-	-	-	-	-
B. Desarrollo Social (B=b1+b2+b3+b4+b5+b6+b7)	66,459,275.00	-	66,459,275.00	48,751,063.03	48,751,063.03	17,708,211.97
b1) Protección Ambiental	-	-	-	-	-	-
b2) Vivienda y Servicios a la Comunidad	-	-	-	-	-	-
b3) Salud	-	-	-	-	-	-
b4) Recreación, Cultura y Otras Manifestaciones Sociales	-	-	-	-	-	-
b5) Educación	66,459,275.00	-	66,459,275.00	48,751,063.03	48,751,063.03	17,708,211.97
b6) Protección Social	-	-	-	-	-	-
b7) Otros Asuntos Sociales	-	-	-	-	-	-
C. Desarrollo Económico (C=c1+c2+c3+c4+c5+c6+c7+c8+c9)	-	-	-	-	-	-
c1) Asuntos Económicos, Comerciales y Laborales en General	-	-	-	-	-	-
c2) Agropecuaria, Silvicultura, Pesca y Caza	-	-	-	-	-	-

Concepto (c)	Egresos					Subejercicio (e)
	Aprobado (d)	Ampliaciones/ (Reducciones)	Modificado	Devengado	Pagado	
c3) Combustibles y Energía	-	-	-	-	-	-
c4) Minería, Manufacturas y Construcción	-	-	-	-	-	-
c5) Transporte	-	-	-	-	-	-
c6) Comunicaciones	-	-	-	-	-	-
c7) Turismo	-	-	-	-	-	-
c8) Ciencia, Tecnología e Innovación	-	-	-	-	-	-
c9) Otras Industrias y Otros Asuntos Económicos	-	-	-	-	-	-
D. Otras No Clasificadas en Funciones Anteriores (D=d1+d2+d3+d4)	-	-	-	-	-	-
d1) Transacciones de la Deuda Pública / Costo Financiero de la Deuda	-	-	-	-	-	-
d2) Transferencias, Participaciones y Aportaciones Entre Diferentes Niveles y Ordenes de Gobierno	-	-	-	-	-	-
d3) Saneamiento del Sistema Financiero	-	-	-	-	-	-
d4) Adeudos de Ejercicios Fiscales Anteriores	-	-	-	-	-	-
II. Gasto Etiquetado (II=A+B+C+D)	-	816,985.78	816,985.78	816,985.78	816,985.78	-
A. Gobierno (A=a1+a2+a3+a4+a5+a6+a7+a8)	-	-	-	-	-	-
a1) Legislación	-	-	-	-	-	-
a2) Justicia	-	-	-	-	-	-
a3) Coordinación de la Política de Gobierno	-	-	-	-	-	-
a4) Relaciones Exteriores	-	-	-	-	-	-
a5) Asuntos Financieros y Hacendarios	-	-	-	-	-	-
a6) Seguridad Nacional	-	-	-	-	-	-
a7) Asuntos de Orden Público y de Seguridad Interior	-	-	-	-	-	-
a8) Otros Servicios Generales	-	-	-	-	-	-
B. Desarrollo Social (B=b1+b2+b3+b4+b5+b6+b7)	-	816,985.78	816,985.78	816,985.78	816,985.78	-
b1) Protección Ambiental	-	-	-	-	-	-
b2) Vivienda y Servicios a la Comunidad	-	-	-	-	-	-
b3) Salud	-	-	-	-	-	-
b4) Recreación, Cultura y Otras Manifestaciones Sociales	-	-	-	-	-	-

Concepto (c)	Egresos					Subejercicio (e)
	Aprobado (d)	Ampliaciones/ (Reducciones)	Modificado	Devengado	Pagado	
b5) Educación	-	816,985.78	816,985.78	816,985.78	816,985.78	-
b6) Protección Social	-	-	-	-	-	-
b7) Otros Asuntos Sociales	-	-	-	-	-	-
C. Desarrollo Económico (C=c1+c2+c3+c4+c5+c6+c7+c8+c9)	-	-	-	-	-	-
c1) Asuntos Económicos, Comerciales y Laborales en General	-	-	-	-	-	-
c2) Agropecuaria, Silvicultura, Pesca y Caza	-	-	-	-	-	-
c3) Combustibles y Energía	-	-	-	-	-	-
c4) Minería, Manufacturas y Construcción	-	-	-	-	-	-
c5) Transporte	-	-	-	-	-	-
c6) Comunicaciones	-	-	-	-	-	-
c7) Turismo	-	-	-	-	-	-
c8) Ciencia, Tecnología e Innovación	-	-	-	-	-	-
c9) Otras Industrias y Otros Asuntos Económicos	-	-	-	-	-	-
D. Otras No Clasificadas en Funciones Anteriores (D=d1+d2+d3+d4)	-	-	-	-	-	-
d1) Transacciones de la Deuda Pública / Costo Financiero de la Deuda	-	-	-	-	-	-
d2) Transferencias, Participaciones y Aportaciones Entre Diferentes Niveles y Ordenes de Gobierno	-	-	-	-	-	-
d3) Saneamiento del Sistema Financiero	-	-	-	-	-	-
d4) Adeudos de Ejercicios Fiscales Anteriores	-	-	-	-	-	-
III. Total de Egresos (III = I + II)	66,459,275.00	816,985.78	67,276,260.78	49,568,048.81	49,568,048.81	17,708,211.97

Elaboró
M. en A. María Moncarrato Borbón E.
Jefa de Departamento Programación y Presupuesto

Revisó
C.P. Perla Fernanda Parra García
Dir. de Administración y Finanzas

Autorizó
Lic. Miguel González Tapia
Rector

**Sistema Estatal de Evaluación
Estado Analítico del Ejercicio Presupuesto de Egresos
Por Partida del Gasto**

ETCA-II-13

Universidad Tecnológica de Nogales, Sonora
Del 01 de Enero al 30 de Septiembre de 2018

TRIMESTRE: Tercero

(PESOS)

	Ejercicio del Presupuesto por Partida / Descripción	Egresos Aprobado Anual (1)	Ampliaciones/ (Reducciones) (2)	Egresos Modificado Anual (3=1+2)	Egresos Devengado Acumulado (4)	Egresos Pagado Acumulado (5)	Subejercicio (6 = 3 - 4)	% Avance Anual (7= 4/3)
10000	SERVICIOS PERSONALES	\$52,361,346.86	\$46,660.00	52,408,007	\$41,253,952.18	\$41,253,952.18	11,154,054.68	79%
11000	REMUNERACIONES AL PERSONAL DE CARACTER PERMANENTE	\$31,705,373.38	\$46,660.00	31,752,033	\$29,379,462.87	\$29,379,462.87	2,372,570.51	93%
11300	SUELDOS BASE AL PERSONAL PERMANENTE	\$31,705,373.38	\$46,660.00	31,752,033	\$29,379,462.87	\$29,379,462.87	2,372,570.51	93%
11301	Sueldos	\$29,281,523.38	\$0.00	29,281,523	\$28,854,571.39	\$28,854,571.39	426,951.99	99%
11303	Remuneraciones Diversas	\$2,423,850.00	\$46,660.00	2,470,510	\$524,891.48	\$524,891.48	1,945,618.52	21%
13000	REMUNERACIONES ADICIONALES Y ESPECIALES	\$7,868,100.96	\$0.00	7,868,101	\$2,207,558.01	\$2,207,558.01	5,660,542.95	28%
13100	PRIMAS POR AÑOS DE SERVICIOS EFECTIVOS PRESTADOS	\$785,783.00	\$0.00	785,783	\$621,877.25	\$621,877.25	163,905.75	79%
13101	Primas quinquenal por años de servicios prestados	\$785,783.00	\$0.00	785,783	\$621,877.25	\$621,877.25	163,905.75	79%
13200	PRIMAS DE VACACIONES, DOMINICAL Y GRATIFICACIÓN DE FIN DE AÑO	\$7,082,317.96	\$0.00	7,082,318	\$1,585,680.76	\$1,585,680.76	5,496,637.20	22%
13201	Prima vacacional o dominical	\$1,295,609.79	\$0.00	1,295,610	\$1,509,232.97	\$1,509,232.97	-213,623.18	116%
13202	Gratificación fin de año	\$5,453,417.23	\$0.00	5,453,417	\$72,622.80	\$72,622.80	5,380,794.43	1%
13203	Compensación por ajuste calendario	\$333,290.94	\$0.00	333,291	\$3,824.99	\$3,824.99	329,465.95	1%
14000	SEGURIDAD SOCIAL	\$7,669,069.04	\$0.00	7,669,069	\$5,289,014.38	\$5,289,014.38	2,380,054.66	69%
14100	APORTACIONES DE SEGURIDAD SOCIAL	\$5,774,591.00	\$0.00	5,774,591	\$3,977,345.74	\$3,977,345.74	1,797,245.26	69%
14101	Cuotas por servicio médico del ISSSTE	\$2,774,015.00	\$0.00	2,774,015	\$1,954,454.16	\$1,954,454.16	819,560.84	70%
14102	Cuotas por seguro de vida al ISSSTE	\$35,150.00	\$0.00	35,150	\$0.00	\$0.00	35,150.00	0%
14103	Cuotas por seguro de retiro al ISSSTE	\$2,478,810.00	\$0.00	2,478,810	\$1,580,232.08	\$1,580,232.08	898,577.92	64%
14106	Otras prestaciones de seguridad social	\$486,616.00	\$0.00	486,616	\$442,659.50	\$442,659.50	43,956.50	91%
14200	APORTACIONES A FONDOS DE VIVIENDA	\$1,720,568.00	\$0.00	1,720,568	\$1,137,758.60	\$1,137,758.60	582,809.40	66%
14201	Cuotas al Fovissste	\$1,720,568.00	\$0.00	1,720,568	\$1,137,758.60	\$1,137,758.60	582,809.40	66%
14400	APORTACIONES PARA SEGUROS	\$173,910.04	\$0.00	173,910	\$173,910.04	\$173,910.04	0.00	100%

Ejercicio del Presupuesto por Partida / Descripción	Egresos Aprobado Anual (1)	Ampliaciones/ (Reducciones) (2)	Egresos Modificado Anual (3=1+2)	Egresos Devengado Acumulado (4)	Egresos Pagado Acumulado (5)	Subejercicio (6 = 3 - 4)	% Avance Anual (7= 4/3)
14403	\$0.00	\$0.00	0	\$0.00	\$0.00	0.00	#DIV/0!
14404	\$173,910.04	\$0.00	173,910	\$173,910.04	\$173,910.04	0.00	100%
15000	\$4,475,484.48	\$0.00	4,475,484	\$3,806,775.32	\$3,806,775.32	668,709.16	85%
15200	\$0.00	\$0.00	0	\$0.00	\$0.00	0.00	#DIV/0!
15202	\$0.00	\$0.00	0	\$0.00	\$0.00	0.00	#DIV/0!
15400	\$3,404,926.48	\$0.00	3,404,926	\$3,058,899.32	\$3,058,899.32	346,027.16	90%
15402	\$635,361.73	\$0.00	635,362	\$516,159.57	\$516,159.57	119,202.16	81%
15409	\$1,694,782.00	\$0.00	1,694,782	\$1,345,045.20	\$1,345,045.20	349,736.80	79%
15410	\$7,500.00	\$0.00	7,500	\$2,500.00	\$2,500.00	5,000.00	33%
15413	\$116,300.00	\$0.00	116,300	\$125,725.00	\$125,725.00	-9,425.00	108%
15416	\$96,300.00	\$0.00	96,300	\$209,700.00	\$209,700.00	-113,400.00	218%
15419	\$854,682.75	\$0.00	854,683	\$859,769.55	\$859,769.55	-5,086.80	101%
15900	\$1,070,558.00	\$0.00	1,070,558	\$747,876.00	\$747,876.00	322,682.00	70%
15901	\$1,070,558.00	\$0.00	1,070,558	\$747,876.00	\$747,876.00	322,682.00	70%
17000	\$643,319.00	\$0.00	643,319	\$571,141.60	\$571,141.60	72,177.40	89%
17100	\$643,319.00	\$0.00	643,319	\$571,141.60	\$571,141.60	72,177.40	89%
17102	\$350,000.00	\$0.00	350,000	\$368,214.00	\$368,214.00	-18,214.00	105%
17104	\$293,319.00	\$0.00	293,319	\$202,927.60	\$202,927.60	90,391.40	69%
20000	\$1,904,066.00	\$104,980.00	2,009,046	\$1,039,492.16	\$1,039,492.16	969,553.84	52%
21000	\$674,428.00	-\$25,000.00	649,428	\$284,894.18	\$284,894.18	364,533.82	44%
21100	\$236,110.00	-\$25,000.00	211,110	\$66,668.89	\$66,668.89	144,441.11	32%
21101	\$236,110.00	-\$25,000.00	211,110	\$66,668.89	\$66,668.89	144,441.11	32%
21200	\$128,640.00	\$0.00	128,640	\$76,755.46	\$76,755.46	51,884.54	60%
21201	\$128,640.00	\$0.00	128,640	\$76,755.46	\$76,755.46	51,884.54	60%
21400	\$28,740.00	\$0.00	28,740	\$22,407.57	\$22,407.57	6,332.43	78%

Ejercicio del Presupuesto por Partida / Descripción		Egresos Aprobado Anual (1)	Ampliaciones/ (Reducciones) (2)	Egresos Modificado Anual (3=1+2)	Egresos Devengado Acumulado (4)	Egresos Pagado Acumulado (5)	Subejercicio (6 = 3 - 4)	% Avance Anual (7= 4/3)
21401	MATERIALES Y ÚTILES PARA EL PROCESAMIENTO DE EQUIPOS Y BIENES INFORMÁTICOS	\$28,740.00	\$0.00	28,740	\$22,407.57	\$22,407.57	6,332.43	78%
21600	MATERIAL DE LIMPIEZA	\$130,938.00	\$0.00	130,938	\$104,039.24	\$104,039.24	26,898.76	79%
21601	Material de limpieza	\$130,938.00	\$0.00	130,938	\$104,039.24	\$104,039.24	26,898.76	79%
21700	MATERIALES Y ÚTILES DE ENSEÑANZA	\$150,000.00	\$0.00	150,000	\$15,023.02	\$15,023.02	134,976.98	10%
21702	Materiales y suministros para planteles educativos	\$150,000.00	\$0.00	150,000	\$15,023.02	\$15,023.02	134,976.98	10%
22000	ALIMENTOS Y UTENSILIOS	\$105,996.00	\$0.00	105,996	\$76,588.31	\$76,588.31	29,407.69	72%
22100	PRODUCTOS ALIMENTICIOS PARA PERSONAS	\$100,996.00	\$0.00	100,996	\$73,566.21	\$73,566.21	27,429.79	73%
22101	Productos alimenticios para el personal en las instalaciones	\$64,996.00	\$0.00	64,996	\$51,063.01	\$51,063.01	13,932.99	79%
22106	Adquisición de agua potable	\$36,000.00	\$0.00	36,000	\$22,503.20	\$22,503.20	13,496.80	63%
22300	UTENSILIOS PARA EL SERVICIO DE ALIMENTACIÓN	\$5,000.00	\$0.00	5,000	\$3,022.10	\$3,022.10	1,977.90	60%
22301	Utensilios para el servicio de alimentación	\$5,000.00	\$0.00	5,000	\$3,022.10	\$3,022.10	1,977.90	60%
24000	MATERIALES Y ARTICULOS DE CONSTRUCCION Y DE REPARACION	\$171,000.00	\$10,000.00	181,000	\$120,152.50	\$120,152.50	60,847.50	66%
24100	PRODUCTOS MINERALES NO METALICOS	\$12,000.00	\$10,000.00	22,000	\$15,412.96	\$15,412.96	6,587.04	70%
24101	Productos minerales no metalicos	\$12,000.00	\$10,000.00	22,000	\$15,412.96	\$15,412.96	6,587.04	70%
24200	CEMENTO Y PRODUCTOS DE CONCRETO	\$8,000.00	\$0.00	8,000	\$3,368.69	\$3,368.69	4,631.31	42%
24201	CEMENTO Y PRODUCTOS DE CONCRETO	\$8,000.00	\$0.00	8,000	\$3,368.69	\$3,368.69	4,631.31	42%
24300	CAL, YESO Y PRODUCTOS DE YESO	\$6,000.00	\$0.00	6,000.00	\$0.00	\$0.00	6,000.00	0%
24301	CAL, YESO Y PRODUCTOS DE YESO	\$6,000.00	\$0.00	6,000.00	\$0.00	\$0.00	6,000.00	0%
24400	MADERA Y PRODUCTOS DE MADERA	\$25,000.00	\$0.00	25,000	\$9,503.36	\$9,503.36	15,496.64	38%
24401	Madera y Productos de Madera	\$25,000.00	\$0.00	25,000	\$9,503.36	\$9,503.36	15,496.64	38%
24600	MATERIAL ELÉCTRICO Y ELECTRÓNICO	\$72,000.00	\$0.00	72,000	\$39,047.96	\$39,047.96	32,952.04	54%
24601	Material eléctrico y electrónico	\$72,000.00	\$0.00	72,000	\$39,047.96	\$39,047.96	32,952.04	54%
24700	ARTICULOS METALICOS PARA LA CONTRUCCION	\$12,000.00	\$0.00	12,000	\$11,942.34	\$11,942.34	57.66	100%
24701	Articulos metalicos para la construccion	\$12,000.00	\$0.00	12,000	\$11,942.34	\$11,942.34	57.66	100%
24900	OTROS MATERIALES Y ARTICULOS DE CONSTRUCCION Y REPARACION	\$36,000.00	\$0.00	36,000	\$40,877.19	\$40,877.19	-4,877.19	114%

Ejercicio del Presupuesto por Partida / Descripción		Egresos Aprobado Anual (1)	Ampliaciones/ (Reducciones) (2)	Egresos Modificado Anual (3=1+2)	Egresos Devengado Acumulado (4)	Egresos Pagado Acumulado (5)	Subejercicio (6 = 3 + 4)	% Avance Anual (7 = 4/3)
24901	OTROS MATERIALES Y ARTICULOS DE CONSTRUCCION Y REPARACION	\$36,000.00	\$0.00	36,000	\$40,877.19	\$40,877.19	-4,877.19	114%
25000	PRODUCTOS QUIMICOS, FARMACEUTICOS Y DE LABORATORIO	\$0.00	\$15,000.00	15,000	\$14,298.94	\$14,298.94	701.06	95%
25300	MEDICINAS Y PRODUCTOS FARMACÉUTICOS	\$0.00	\$15,000.00	15,000	\$14,298.94	\$14,298.94	701.06	95%
25301	Medicinas y productos farmacéuticos	\$0.00	\$15,000.00	15,000	\$14,298.94	\$14,298.94	701.06	95%
26000	COMBUSTIBLES, LUBRICANTES Y ADITIVOS	\$302,000.00	\$0.00	302,000	\$203,866.88	\$203,866.88	98,133.12	68%
26100	COMBUSTIBLES, LUBRICANTES Y ADITIVOS	\$302,000.00	\$0.00	302,000	\$203,866.88	\$203,866.88	98,133.12	68%
26101	Combustibles	\$290,000.00	\$0.00	290,000	\$193,677.27	\$193,677.27	96,322.73	67%
26102	Lubricantes y Aditivos	\$12,000.00	\$0.00	12,000	\$10,189.61	\$10,189.61	1,810.39	85%
27000	VESTUARIO, BLANCOS, PRENDAS DE PROTECCION Y ARTICULOS DEPORTIVOS	\$53,000.00	\$0.00	53,000	\$52,286.16	\$52,286.16	713.84	99%
27100	VESTUARIO Y UNIFORMES	\$24,000.00	\$0.00	24,000	\$26,727.91	\$26,727.91	-2,727.91	111%
27101	Vestuario y uniformes	\$24,000.00	\$0.00	24,000	\$26,727.91	\$26,727.91	-2,727.91	111%
27200	PRENDAS DE SEGURIDAD Y PROTECCIÓN PERSONAL	\$9,000.00	\$0.00	9,000	\$9,776.04	\$9,776.04	-776.04	109%
27201	Prendas de seguridad y protección personal	\$9,000.00	\$0.00	9,000	\$9,776.04	\$9,776.04	-776.04	109%
27300	ARTÍCULOS DEPORTIVOS	\$20,000.00	\$0.00	20,000	\$15,782.21	\$15,782.21	4,217.79	79%
27301	Artículos deportivos	\$20,000.00	\$0.00	20,000	\$15,782.21	\$15,782.21	4,217.79	79%
29000	HERRAMIENTAS, REFACCIONES Y ACCESORIOS MENORES	\$597,642.00	\$104,980.00	702,622	\$287,405.19	\$287,405.19	415,216.81	41%
29100	HERRAMIENTAS MENORES	\$60,000.00	\$104,980.00	164,980	\$127,511.73	\$127,511.73	37,468.27	77%
29101	Herramientas menores	\$60,000.00	\$104,980.00	164,980	\$127,511.73	\$127,511.73	37,468.27	77%
29200	REFACCIONES Y ACCESORIOS MENORES DE EDIFICIOS	\$156,642.00	\$0.00	156,642	\$23,870.95	\$23,870.95	132,771.05	15%
29201	Refacciones y accesorios menores de edificios	\$156,642.00	\$0.00	156,642	\$23,870.95	\$23,870.95	132,771.05	15%
29300	REFACCIONES Y ACCESORIOS MENORES DE MOBILIARIO Y EQUIPO DE ADMINISTRACIÓN, EDUCACIONAL Y	\$6,000.00	\$0.00	6,000	\$102.55	\$102.55	5,897.45	2%
29301	Refacciones y accesorios menores de mobiliario y equipo de administración, educacional y recreativo	\$6,000.00	\$0.00	6,000	\$102.55	\$102.55	5,897.45	2%
29400	REFACCIONES Y ACCESORIOS MENORES DE EQUIPO DE CÓMPUTO Y TECNOLOGÍAS DE LA INFORMACIÓN	\$210,000.00	\$0.00	210,000	\$50,491.16	\$50,491.16	159,508.84	24%
29401	Refacciones y accesorios menores de equipo de computo y tecnologías de la información	\$210,000.00	\$0.00	210,000	\$50,491.16	\$50,491.16	159,508.84	24%
29600	REFACCIONES Y ACCESORIOS MENORES DE EQUIPO DE TRANSPORTE	\$75,000.00	\$0.00	75,000	\$62,172.15	\$62,172.15	12,827.85	83%

Ejercicio del Presupuesto por Partida / Descripción		Egresos Aprobado Anual (1)	Ampliaciones/ (Reducciones) (2)	Egresos Modificado Anual (3=1+2)	Egresos Devengado Acumulado (4)	Egresos Pagado Acumulado (5)	Subejercicio (6 = 3 - 4)	% Avance Anual (7= 4/3)
29601	Refacciones y accesorios menores de equipo de transporte	\$75,000.00	\$0.00	75,000	\$62,172.15	\$62,172.15	12,827.85	83%
29800	REFACCIONES Y ACCESORIOS MENORES DE MAQUINARIA Y OTROS EQUIPOS	\$90,000.00	\$0.00	90,000	\$23,256.65	\$23,256.65	66,743.35	26%
29801	REFACCIONES Y ACCESORIOS MENORES DE MAQUINARIA Y OTROS EQUIPOS	\$90,000.00	\$0.00	90,000	\$23,256.65	\$23,256.65	66,743.35	26%
30000	SERVICIOS GENERALES	\$8,493,862.14	\$0.00	8,493,862	\$6,495,425.45	\$6,495,425.45	1,998,436.69	76%
31000	SERVICIOS BASICOS	\$2,222,144.64	\$0.00	2,222,145	\$1,228,692.49	\$1,228,692.49	993,452.15	55%
31100	ENERGÍA ELÉCTRICA	\$1,540,000.00	\$0.00	1,540,000	\$799,299.50	\$799,299.50	740,700.50	52%
31101	ENERGIA ELECTRICA	\$0.00	\$0.00	0.00	\$0.00	\$0.00	0.00	#DIV/0!
31102	Energía eléctrica a escuelas	\$1,540,000.00	\$0.00	1,540,000	\$799,299.50	\$799,299.50	740,700.50	52%
31200	GAS	\$18,000.00	\$0.00	18,000	\$0.00	\$0.00	18,000.00	0%
31201	GAS	\$18,000.00	\$0.00	18,000	\$0.00	\$0.00	18,000.00	0%
31300	AGUA	\$245,129.40	\$0.00	245,129	\$143,145.66	\$143,145.66	101,983.74	58%
31301	AGUA	\$245,129.40	\$0.00	245,129	\$143,145.66	\$143,145.66	101,983.74	58%
31400	TELEFONÍA TRADICIONAL	\$114,015.24	\$0.00	114,015	\$73,610.16	\$73,610.16	40,405.08	65%
31401	TELEFONÍA TRADICIONAL	\$114,015.24	\$0.00	114,015	\$73,610.16	\$73,610.16	40,405.08	65%
31700	SERVICIOS DE ACCESO DE INTERNET, REDES Y PROCESAMIENTO DE INFORMACIÓN	\$269,000.00	\$0.00	269,000	\$198,885.00	\$198,885.00	70,115.00	74%
31701	Servicios de acceso a Internet, redes y procesamiento de información	\$269,000.00	\$0.00	269,000	\$198,885.00	\$198,885.00	70,115.00	74%
31800	SERVICIOS POSTALES Y TELEGRÁFICOS	\$36,000.00	\$0.00	36,000	\$13,752.17	\$13,752.17	22,247.83	38%
31801	Servicio Postal	\$36,000.00	\$0.00	36,000	\$13,752.17	\$13,752.17	22,247.83	38%
32000	SERVICIOS DE ARRENDAMIENTO	\$422,000.00	\$0.00	\$422,000.00	\$410,540.33	\$410,540.33	11,459.67	97%
32500	ARRENDAMIENTO DE EQUIPO DE TRANSPORTE	\$200,000.00	\$0.00	200,000	\$224,060.59	\$224,060.59	-24,060.59	112%
32501	ARRENDAMIENTO DE EQUIPO DE TRANSPORTE	\$200,000.00	\$0.00	200,000	\$224,060.59	\$224,060.59	-24,060.59	112%
32700	ARRENDAMIENTO DE ACTIVOS TANGIBLES	\$222,000.00	\$0.00	222,000	\$186,479.74	\$186,479.74	35,520.26	84%
32701	PATENTES, REGALIAS Y OTROS	\$222,000.00	\$0.00	222,000	\$186,479.74	\$186,479.74	35,520.26	84%
33000	SERVICIOS PROFESIONALES, CIENTÍFICOS, TÉCNICOS Y OTROS SERVICIOS	\$1,789,752.00	-\$50,000.00	1,739,752	\$1,279,320.31	\$1,279,320.31	460,431.69	74%
33100	SERVICIOS LEGALES, DE CONTABILIDAD, AUDITORÍA Y RELACIONADOS	\$540,000.00	-\$50,000.00	490,000	\$416,869.00	\$416,869.00	73,131.00	85%

Ejercicio del Presupuesto por Partida / Descripción		Egresos Aprobado Anual (1)	Ampliaciones/ (Reducciones) (2)	Egresos Modificado Anual (3=1+2)	Egresos Devengado Acumulado (4)	Egresos Pagado Acumulado (5)	Subejercicio (6 = 3 - 4)	% Avance Anual (7= 4/3)
33101	Servicios legales, de contabilidad, auditorías y relacionados	\$540,000.00	-\$50,000.00	490,000	\$416,869.00	\$416,869.00	73,131.00	85%
33400	SERVICIOS DE CAPACITACIÓN	\$350,000.00	\$0.00	350,000	\$344,200.00	\$344,200.00	5,800.00	98%
33401	SERVICIOS DE CAPACITACIÓN	\$350,000.00	\$0.00	350,000	\$344,200.00	\$344,200.00	5,800.00	98%
33600	SERVICIOS DE APOYO ADMINISTRATIVO, TRADUCCIÓN, FOTOCOPIADO E IMPRESIÓN	\$265,000.00	\$0.00	265,000	\$153,451.31	\$153,451.31	111,548.69	58%
33603	Impresiones y publicaciones oficiales	\$265,000.00	\$0.00	265,000	\$153,451.31	\$153,451.31	111,548.69	58%
33800	SERVICIOS DE VIGILANCIA	\$634,752.00	\$0.00	634,752	\$364,800.00	\$364,800.00	269,952.00	57%
33801	Servicio de vigilancia	\$634,752.00	\$0.00	634,752	\$364,800.00	\$364,800.00	269,952.00	57%
34000	SERVICIOS FINANCIEROS, BANCARIOS Y COMERCIALES	\$244,653.90	\$100,000.00	344,654	\$264,351.85	\$264,351.85	80,302.05	77%
34100	SERVICIOS FINANCIEROS Y BANCARIOS	\$82,000.00	\$100,000.00	182,000	\$111,698.91	\$111,698.91	70,301.09	61%
34101	Servicios financieros y bancarios	\$82,000.00	\$100,000.00	182,000	\$111,698.91	\$111,698.91	70,301.09	61%
34400	SEGUROS DE RESPONSABILIDAD PATRIMONIAL Y FIANZAS	\$104,079.00	\$0.00	104,079	\$94,078.04	\$94,078.04	10,000.96	90%
34401	Seguros de responsabilidad patrimonial y fianzas	\$104,079.00	\$0.00	104,079	\$94,078.04	\$94,078.04	10,000.96	90%
34500	SEGURO DE BIENES PATRIMONIALES	\$58,574.90	\$0.00	58,575	\$58,574.90	\$58,574.90	0.00	100%
34501	SEGUROS DE BIENES PATRIMONIALES	\$58,574.90	\$0.00	58,575	\$58,574.90	\$58,574.90	0.00	100%
34700	FLETES Y MANIOBRAS	\$0.00	\$0.00	0	\$0.00	\$0.00	0.00	#iDIV/0!
34701	FLETES Y MANIOBRAS	\$0.00	\$0.00	0	\$0.00	\$0.00	0.00	#iDIV/0!
35000	SERVICIOS DE INSTALACION, REPARACION, MANTENIMIENTO Y CONSERVACION	\$1,615,088.00	-\$50,000.00	1,565,088	\$1,130,849.64	\$1,130,849.64	434,238.36	72%
35100	CONSERVACIÓN Y MANTENIMIENTO MENOR DE INMUEBLES	\$460,000.00	-\$93,333.33	366,667	\$353,147.42	\$353,147.42	13,519.25	96%
35101	Mantenimiento y conservación de inmuebles	\$460,000.00	-\$93,333.33	366,667	\$353,147.42	\$353,147.42	13,519.25	96%
35200	INSTALACIÓN, REPARACIÓN Y MANTENIMIENTO DE MOBILIARIO Y EQUIPO DE ADMINISTRACIÓN,	\$0.00	\$10,000.00	10,000	\$1,200.00	\$1,200.00	8,800.00	12%
35201	Mantenimiento y conservación de mobiliario y equipo	\$0.00	\$10,000.00	10,000	\$1,200.00	\$1,200.00	8,800.00	12%
35300	INSTALACIÓN, REPARACIÓN Y MANTENIMIENTO DE EQUIPO DE CÓMPUTO Y TECNOLOGÍA DE LA INFORMACIÓN	\$10,000.00	\$0.00	10,000	\$8,836.22	\$8,836.22	1,163.78	88%
35301	Instalaciones	\$0.00	\$0.00	0	\$0.00	\$0.00	0.00	#iDIV/0!
35302	Mantenimiento y Conservación de bienes informáticos	\$10,000.00	\$0.00	10,000	\$8,836.22	\$8,836.22	1,163.78	88%
35500	REPARACIÓN Y MANTENIMIENTO DE EQUIPO DE TRANSPORTE	\$120,000.00	\$0.00	120,000	\$23,965.08	\$23,965.08	96,034.92	20%

Ejercicio del Presupuesto por Partida / Descripción		Egresos Aprobado Anual (1)	Ampliaciones/ (Reducciones) (2)	Egresos Modificado Anual (3=1+2)	Egresos Devengado Acumulado (4)	Egresos Pagado Acumulado (5)	Subejercicio (6 = 3 - 4)	% Avance Anual (7= 4/3)
35501	Mantenimiento y conservación de equipo de transporte	\$120,000.00	\$0.00	120,000	\$23,965.08	\$23,965.08	96,034.92	20%
35700	INSTALACIÓN, REPARACIÓN Y MANTENIMIENTO DE MAQUINARIA, OTROS EQUIPOS Y HERRAMIENTA	\$0.00	\$33,333.33	33,333	\$11,184.00	\$11,184.00	22,149.33	34%
35701	MANTENIMIENTO Y CONSERVACIÓN DE MAQUINARIA Y EQUIPO	\$0.00	\$33,333.33	33,333	\$11,184.00	\$11,184.00	22,149.33	34%
35800	SERVICIOS DE LIMPIEZA Y MANEJO DE DESECHOS	\$905,088.00	\$0.00	905,088	\$638,516.92	\$638,516.92	266,571.08	71%
35801	Servicios de limpieza y manejo de desechos	\$905,088.00	\$0.00	905,088	\$638,516.92	\$638,516.92	266,571.08	71%
35900	SERVICIOS DE JARDINERÍA Y FUMIGACIÓN	\$120,000.00	\$0.00	120,000	\$94,000.00	\$94,000.00	26,000.00	78%
35901	SERVICIOS DE JARDINERÍA Y FUMIGACIÓN	\$120,000.00	\$0.00	120,000	\$94,000.00	\$94,000.00	26,000.00	78%
37000	SERVICIOS DE TRASLADO Y VIATICOS	\$730,000.00	\$0.00	730,000	\$468,919.31	\$468,919.31	261,080.69	64%
37100	PASAJES AÉREOS	\$160,000.00	\$0.00	160,000	\$116,303.70	\$116,303.70	43,696.30	73%
37101	PASAJES AÉREOS	\$160,000.00	\$0.00	160,000	\$116,303.70	\$116,303.70	43,696.30	73%
37200	PASAJES TERRESTRES	\$120,000.00	\$0.00	120,000	\$43,664.96	\$43,664.96	76,335.04	36%
37201	PASAJES TERRESTRES	\$120,000.00	\$0.00	120,000	\$43,664.96	\$43,664.96	76,335.04	36%
37500	VIÁTICOS EN EL PAÍS	\$410,000.00	\$0.00	410,000	\$293,255.65	\$293,255.65	116,744.35	72%
37501	Viáticos	\$200,000.00	\$0.00	200,000	\$171,755.65	\$171,755.65	28,244.35	86%
37502	Gastos de camino	\$210,000.00	\$0.00	210,000	\$121,500.00	\$121,500.00	88,500.00	58%
37900	OTROS SERVICIOS DE TRASLADO Y HOSPEDAJE	\$40,000.00	\$0.00	40,000	\$15,695.00	\$15,695.00	24,305.00	39%
37901	Cuotas	\$40,000.00	\$0.00	40,000	\$15,695.00	\$15,695.00	24,305.00	39%
38000	SERVICIOS OFICIALES	\$106,400.00	\$0.00	106,400	\$84,286.13	\$84,286.13	22,113.87	79%
38200	GASTOS DE ORDEN SOCIAL Y CULTURAL	\$48,000.00	\$0.00	48,000	\$48,786.00	\$48,786.00	-786.00	102%
38201	GASTOS DE ORDEN SOCIAL Y CULTURAL	\$48,000.00	\$0.00	48,000	\$48,786.00	\$48,786.00	-786.00	102%
38300	CONGRESOS Y CONVENCIONES	\$40,000.00	\$0.00	40,000	\$24,600.00	\$24,600.00	15,400.00	62%
38301	CONGRESOS Y CONVENCIONES	\$40,000.00	\$0.00	40,000	\$24,600.00	\$24,600.00	15,400.00	62%
38400	EXPOSICIONES	\$10,000.00	\$0.00	0	\$0.00	\$0.00	0.00	#iDIV/0!
38401	Exposiciones	\$10,000.00	\$0.00	0	\$0.00	\$0.00	0.00	#iDIV/0!
38500	GASTOS DE REPRESENTACIÓN	\$8,400.00	\$0.00	8,400	\$10,900.13	\$10,900.13	-2,500.13	130%

Ejercicio del Presupuesto por Partida / Descripción		Egresos Aprobado Anual (1)	Ampliaciones/ (Reducciones) (2)	Egresos Modificado Anual (3=1+2)	Egresos Devengado Acumulado (4)	Egresos Pagado Acumulado (5)	Subejercicio (6 = 3 - 4)	% Avance Anual (7= 4/3)
38501	GASTOS DE ATENCION Y PROMOCION	\$8,400.00	\$0.00	8,400	\$10,900.13	\$10,900.13	-2,500.13	130%
39000	OTROS SERVICIOS GENERALES	\$1,363,823.60	\$0.00	1,363,824	\$1,628,465.39	\$1,628,465.39	-264,641.79	119%
39200	IMPUESTOS Y DERECHOS	\$1,363,823.60	\$0.00	1,363,824	\$1,628,465.39	\$1,628,465.39	-264,641.79	119%
39201	Impuestos y derechos	\$1,363,823.60	\$0.00	1,363,824	\$1,628,465.39	\$1,628,465.39	-264,641.79	119%
50000	BIENES MUEBLES, INMUEBLES E INTANGIBLES	\$3,700,000.00	\$665,345.78	4,365,346	\$779,179.02	\$779,179.02	3,586,166.76	18%
51000	MOBILIARIO Y EQUIPO DE ADMINISTRACION	\$1,700,000.00	\$665,345.78	2,365,346	\$779,179.02	\$779,179.02	1,586,166.76	33%
51500	Equipo de cómputo y de tecnologías de la información	\$200,000.00	\$0.00	200,000	\$0.00	\$0.00	200,000.00	0%
51501	Equipo de computo y de tecnologías de la información	\$200,000.00	\$0.00	200,000	\$0.00	\$0.00	200,000.00	0%
51900	Otros mobiliarios y equipos de administración	\$1,500,000.00	\$665,345.78	2,165,346	\$779,179.02	\$779,179.02	1,386,166.76	36%
51901	Otros mobiliarios y equipo de administración	\$0.00	\$0.00	0	\$0.00	\$0.00	0.00	#iDIV/0!
51902	Mobiliario y equipo para escuelas, laboratorios y	\$1,500,000.00	\$665,345.78	2,165,346	\$779,179.02	\$779,179.02	1,386,166.76	36%
56000	MAQUINARIA, OTROS EQUIPOS Y HERRAMIENTAS	\$1,500,000.00	\$0.00	0	\$0.00	\$0.00	0.00	#iDIV/0!
56200	Maquinaria y equipo industrial	\$1,500,000.00	\$0.00	0	\$0.00	\$0.00	0.00	#iDIV/0!
56201	Maquinaria y equipo industrial	\$1,500,000.00	\$0.00	0	\$0.00	\$0.00	0.00	#iDIV/0!
59000	ACTIVOS INTANGIBLES	\$500,000.00	\$0.00	500,000	\$0.00	\$0.00	500,000.00	0%
59100	Software	\$500,000.00	\$0.00	500,000	\$0.00	\$0.00	500,000.00	0%
59101	SOFTWARE	\$500,000.00	\$0.00	500,000	\$0.00	\$0.00	500,000.00	0%
Total del Gasto		\$66,459,275.00	\$816,985.78	\$67,276,260.78	\$49,568,048.81	\$49,568,048.81	\$17,708,211.97	74%

Elaboró
M. en A. María Moncerrato Borbón E.
Jefa de Departamento Programación y Presupuesto

Revisó
C.P. Perla Fernanda Parra García
Dir. de Administración y Finanzas

Autorizó
Lic Miguel González Tapia
Rector

Sistema Estatal de Evaluación
Estado Analítico del Ejercicio de Presupuesto de Egresos- Detallado – LDF
(Clasificación de Servicios Personales por Categoría)

ETCA-II-14

Universidad Tecnológica de Nogales, Sonora

Del 01 de Enero al 30 de Septiembre de 2018

(PESOS)

TRIMESTRE: Tercero

Concepto (c)	Egresos					Subejercicio (e)
	Aprobado (d)	Ampliaciones/ (Reducciones)	Modificado	Devengado	Pagado	
I. Gasto No Etiquetado (I=A+B+C+D+E+F)	52,361,346.86	46,660.00	52,408,006.86	41,253,952.18	41,253,952.18	11,154,054.68
A. Personal Administrativo y de Servicio Público	18,850,084.87		18,850,084.87	15,257,662.31	15,257,662.31	3,592,422.56
B. Magisterio	33,511,261.99	46,660.00	33,557,921.99	25,996,289.87	25,996,289.87	7,561,632.12
C. Servicios de Salud (C=c1+c2)						
c1) Personal Administrativo						
c2) Personal Médico, Paramédico y afín						
D. Seguridad Pública						
E. Gastos asociados a la implementación de nuevas leyes federales o reformas a las mismas (E = e1 + e2)						
e1) Nombre del Programa o Ley 1						
e2) Nombre del Programa o Ley 2						
F. Sentencias laborales definitivas						
II. Gasto Etiquetado (II=A+B+C+D+E+F)						
A. Personal Administrativo y de Servicio Público						
B. Magisterio						
C. Servicios de Salud (C=c1+c2)						
c1) Personal Administrativo						
c2) Personal Médico, Paramédico y afín						
D. Seguridad Pública						
E. Gastos asociados a la implementación de nuevas leyes federales o reformas a las mismas (E = e1 + e2)						
e1) Nombre del Programa o Ley 1						
e2) Nombre del Programa o Ley 2						
F. Sentencias laborales definitivas						
III. Total del Gasto en Servicios Personales (III = I + II)	52,361,346.86	46,660.00	52,408,006.86	41,253,952.18	41,253,952.18	11,154,054.68

Elaboró

M. en A. María Moncerrato Borbón E.
 Jefa de Departamento Programación y Presupuesto

Revisó

C.P. Perla Fernanda Parra García
 Dir. de Administración y Finanzas

Autorizó

Lic. Miguel González Tapia
 Rector

Sistema Estatal de Evaluación
Conciliación entre los Egresos Presupuestarios y los Gastos Contables
Universidad Tecnológica de Nogales, Sonora
Al 30 de Septiembre de 2018
(Pesos)

ETCA-II-15

TRIMESTRE: Tercero


1. Total de Egresos Presupuestarios		49,568,048.81
--	--	----------------------


(MENOS)


2. Egresos Presupuestarios no contables		779,179.02
Mobiliario y equipo de administración	779179.02	
Mobiliario y equipo educacional y recreativo		
Equipo e instrumental médico y de laboratorio		
Vehículos y equipo de transporte		
Equipo de defensa y seguridad		
Maquinaria, otros equipos y herramientas		
Arctivos biológicos		
Bienes inmuebles		
Activos intangibles		
Obra pública en bienes propios		
Acciones y participaciones de capital		
Compra de títulos y valores		
Inversiones en fideicomisos, mandatos y otros análogos		
Provisiones para contingencias y otras erogaciones especiales		
Armonización de la deuda pública		
Adeudos de ejercicios fiscales anteriores (ADEFAS)		
Otros Egresos Presupuestales No Contables		

(MAS)

3. Gastos contables no presupuestarios		1,267,406.43
Estimaciones, depreciaciones, deterioros, obsolescencia y amortizaciones	1,267,406.43	
Provisiones		
Disminución de inventarios		
Aumento por insuficiencia de estimaciones por pérdida o deterioro u obsolescencia		
Aumento por insuficiencia de provisiones		
Otros gastos		
Otros Gastos Contables No Presupuestales		
4. Total de Gasto Contable (4= 1 - 2 + 3.)		50,056,276.22


 Elaboró
 M. en A. María Moncerrato Borbón E.
 Jefa de Departamento Programación y Presupuesto


 Revisó
 C.P. Perla Ferranda Parra García
 Dir. de Administración y Finanzas


 Autorizó
 Lic. Miguel González Tapia
 Rector

Sistema Estatal de Evaluación
 Endeudamiento Neto
 Universidad Tecnológica de Nogales, Sonora
 Del 01 de Enero al 30 de Septiembre de 2018
 (pesos) TRIMESTRE: Tercero

ETCA-II-16

Identificación del crédito o Instrumento	Contratación / Colocación	Amortización	Endeudamiento Neto
	A	B	C=A-B
Créditos Bancarios			
1			
2			
3			
4	Nada que Declarar		
5			
6			
7			
8			
9			
10			
Total Créditos Bancarios	0.00	0.00	0.00
Otros Instrumentos de Deuda			
1			
2			
3			
4			
5	Nada que Declarar		
6			
7			
8			
9			
10			
Total Otros Instrumentos de Deuda	0.00	0.00	0.00
TOTAL	0.00	0.00	0.00

"Bajo protesta de decir verdad declaramos que los Estados Financieros y sus Notas, son razonablemente correctos y son responsabilidad del emisor"

Elaboró
 M. en A. María Moncerrato Borbón E.
 Jefa de Departamento Programación y Presupuesto

Revisó
 C.P. Perla Fernanda Parra García
 Dir. de Administración y Finanzas


Autorizó
 Lic. Miguel González Tapia
 Rector


Sistema Estatal de Evaluación
Intereses de la Deuda
Universidad Tecnológica de Nogales, Sonora
Del 01 de Enero al 30 de Septiembre de 2018
(pesos) TRIMESTRE: Tercero


ETCA-II-17

Identificación del crédito o Instrumento	Devengado	Pagado
Créditos Bancarios		
1		
2		
3		
4	Nada que Declarar	
5		
6		
7		
8		
9		
10		
Total de Intereses Créditos Bancarios	0.00	0.00
Otros Instrumentos de Deuda		
1		
2		
3		
4	Nada que Declarar	
5		
6		
7		
8		
9		
10		
Total Intereses Otros Instrumentos de Deuda	0.00	0.00
TOTAL	0.00	0.00

"Bajo protesta de decir verdad declaramos que los Estados Financieros y sus Notas, son razonablemente correctos y son responsabilidad del emisor"


 Elaboró
 M. en A. María Moncerrato Borbón E.
 Jefa de Departamento Programación y Presupuesto


 Revisó
 C.P. Perla Fernanda Parra García
 Dir. de Administración y Finanzas


 Autorizó
 Lic. Miguel González Tapia
 Rector

Sistema Estatal de Evaluación
Gasto Por Categoría Programática
Universidad Tecnológica de Nogales, Sonora
Del 01 de Enero al 30 de Septiembre de 2018


ETCA-III-01


(PESOS)

TRIMESTRE: Tercero

Concepto	Egresos Aprobado Anual (1)	Ampliaciones/ (Reducciones) (2)	Egresos Modificado Anual (3=1+2)	Egresos Devengado Anual (4)	Egresos Pagado Anual (5)	Subejercicio (6 = 3 - 4)
Programas						
Subsidios:	66,459,275	816,986	67,276,261	49,568,049	49,568,049	17,708,212
Sector Social y Privado o Estados y Municipios			0			0
Sujetos a Reglas de Operación			0			0
Otros Subsidios	66,459,275	816,986	67,276,261	49,568,049	49,568,049	17,708,212
Desempeño de las Funciones:	0	0	0	0	0	0
Prestación de Servicios Públicos			0			0
Provisión de Bienes Públicos			0			0
Planeación, Seguimiento y Evaluación de Políticas Públicas			0			0
Promoción y Fomento			0			0
Regulación y Supervisión			0			0
Funciones de las Fuerzas Armadas (Unicamente el Gobierno Federal)			0			0
Específicos			0			0
Proyectos de Inversión			0			0
Administrativos y de Apoyos	0	0	0	0	0	0
Apoyo al Proceso Presupuestario y para Mejorar la Eficiencia Institucional			0			0
Apoyo a la Función Pública y al Mejoramiento de la Gestión			0			0
Operaciones Ajenas			0			0
Compromisos	0	0	0	0	0	0
Obligaciones de Cumplimiento de Resolución Jurisdiccional			0			0
Desastres Naturales			0			0
Obligaciones	0	0	0	0	0	0
Pensiones y Jubilaciones			0			0
Aportaciones a la Seguridad Social			0			0
Aportaciones a Fondos de Estabilización			0			0
Aportaciones a Fondos de Inversión y Reestructura de Pensiones			0			0
Programas de gasto Federalizado (Gobierno Federal)	0	0	0	0	0	0
Gasto Federalizado			0			0
Participaciones a Entidades Federativas y Municipios			0			0
Costo Financiero, Deuda o Apoyo a Deudores y Ahorradores de la Banca			0			0
Adeudos de Ejercicios Fiscales Anteriores			0			0
Total del Gasto	66,459,275	816,986	67,276,261	49,568,049	49,568,049	17,708,212


 Elaboró
 M. en A. María Moncerrato Borbón E.
 Jefa de Departamento Programación y Presupuesto


 Revisó
 C.P. Perla Fernanda Parra García
 Dir. de Administración y Finanzas


 Autorizó
 Lic. Miguel González Tapia
 Rector

Sistema Estatal de Evaluación
Gastos por proyectos de Inversión
Universidad Tecnológica de Nogales, Sonora
Del 01 de Enero al 30 de Septiembre de 2018
(pesos)

ETCA-III-03


TRIMESTRE: Tercero


GASTO DE INVERSION EJERCIDO:		
NOMBRE DEL PROYECTO	MONTO EROGADO	ORIGEN DEL RECURSO*
<h1>No Aplica</h1>		


* Se deberán informar con todas las fuentes del recurso.

Ya sean obras con Recurso Federal, Recurso Estatal e Ingresos Propios del ente Público.

"Bajo protesta de decir verdad declaramos que los Estados Financieros y sus Notas, son razonablemente correctos y son responsabilidad del emisor"


Elaboró
M. en A. María Moncerrato Borbón E.
Jefa de Departamento Programación y Presupuesto


Revisó
C.P. Perla Fernanda Parra García
Dir. de Administración y Finanzas


Autorizó
Lic. Miguel González Tapia
Rector



Gobierno del Estado de Sonora

GOBIERNO DEL ESTADO DE SONORA

INFORME DE AVANCE PROGRAMÁTICO 2018

ETCA-III-04

TRIMESTRE: TERCERO

CLAVE	NOMBRE DEL INDICADOR	UNI. MEDIDA	TIPO META	VAL. ACUM.	PROGRAMADO ORIGINAL				MODIFICADO				REALIZADO				% DE AVANCE TRIMESTRAL
					PRIMERO	SEGUNDO	TERCERO	CUARTO	ANUAL	PRIMERO	SEGUNDO	TERCERO	CUARTO	ANUAL	PRIMERO	SEGUNDO	

DEPENDENCIA / ENTIDAD 68 UNIVERSIDAD TECNOLÓGICA DE NOGALES

UNIDAD ADMINISTRATIVA 001 DIRECCIÓN DE ADMINISTRACIÓN Y FINANZAS

E404E10	EDUCACIÓN SUPERIOR DE CALIDAD PARA EL DESARROLLO	113	EDUCACIÓN SUPERIOR UNIVERSITARIA.	SI	MET	13368286.66	13368286.66	26355115.02	66459875.00	13368286.66	13368286.66	26355115.02	66459875.00	13368286.66	13368286.66	26355115.02	66459875.00	13907439.23	31335237.27	49568048.81	0.00	370.78%	
	INDICE DEL EJERCICIO PRESUPUESTAL		PESOS	A	NUM	13368286.66	13368286.66	26355115.02	66459875.00	13368286.66	13368286.66	26355115.02	66459875.00	13368286.66	13368286.66	26355115.02	66459875.00	13907439.23	31335237.27	49568048.81	0.00	370.78%	
					DEN																		

EVALUACIÓN CUALITATIVA																							
PRESUPUESTO EJERCIDO AL 30 DE SEPTIEMBRE DE RECURSOS ESTATALES, FEDERALES Y PROPIOS																							
INDICE DE CALIDAD EN LOS INFORMES TRIMESTRALES																							
EN LA EVALUACIÓN DEL III TRIMESTRE DEL 2018 DE LA CUENTA PÚBLICA SE ALCANZÓ UN 100 EN LA CALIDAD DE LOS INFORMES TRIMESTRALES																							
						90.00	90.00	90.00	90.00	90.00	90.00	90.00	90.00	90.00	90.00	90.00	90.00	90.00	100.00	100.00	100.00	0.00	111.11%

UNIDAD ADMINISTRATIVA 002 DIRECCIÓN DE VINCULACIÓN

112	EDUCACIÓN SUPERIOR TECNOLÓGICA.	NO	MET	294.00	387.00	0.00	0.00	387.00	387.00	294.00	387.00	0.00	0.00	387.00	387.00	294.00	387.00	294.00	294.00	371.00	0.00	0.00%	
	INDICE DE ESTUDIANTES COLOCADOS EN ESTADIAS	A	NUM	294.00	387.00	0.00	0.00	387.00	387.00	294.00	387.00	0.00	0.00	387.00	387.00	294.00	387.00	294.00	294.00	371.00	0.00	0.00%	
			DEN																				

EN ESTE TRIMESTRE NO HAY NADA QUE INFORMAR

UNIDAD ADMINISTRATIVA 003 DIRECCIÓN DE EXTENSIÓN UNIVERSITARIA

	PERSONAS QUE PARTICIPAN EN ACTIVIDADES DE IGUALDAD DE GENERO	P	NO	MET	19.27%	14.99%	14.99%	19.27%	19.27%	19.27%	19.27%	14.99%	14.99%	19.27%	19.27%	19.27%	19.27%	562.5%	155.17%	3.94%	0.00%	26.28%	
			NUM	450.00	350.00	350.00	350.00	450.00	450.00	450.00	450.00	350.00	350.00	450.00	450.00	450.00	450.00	450.00	450.00	450.00	92.00	0.00	26.28%
			DEN	2335.00	2335.00	2335.00	2335.00	2335.00	2335.00	2335.00	2335.00	2335.00	2335.00	2335.00	2335.00	2335.00	2335.00	2335.00	2335.00	2335.00	2335.00	0.00	26.28%

EVALUACIÓN CUALITATIVA																							
CONTAMOS CON UN COMITÉ DE EQUIDAD DE GENERO EN EL QUE PARTICIPAN UN TOTAL DE 10 PERSONAS. ASÍ COMO SE DEL DIPLOMADO TRANSVERSALIDAD DE LA PERSPECTIVA DE GENERO EN LA EDUCACIÓN SUPERIOR. AL CUAL ESTÁN ASISTIENDO UN TOTAL DE 70 PARTICIPANTES IMPARTIDO POR EL INSTITUTO SONORENSE DE LA MUJER, Y SE ACUDIÓ AL PROGRAMA DE RADIO EN EL QUE SE PROMOCIONÓ EL DÍA NARANJA.																							
INDICE DE ACTIVIDADES EXTRACURRICULARES																							
EN LA EVALUACIÓN DEL III TRIMESTRE DEL 2018 SE PARTICIPÓ EN EL PROGRAMA DE RADIO EN EL QUE SE PROMOCIONÓ EL DÍA NARANJA.																							
						100.00	100.00	100.00	100.00	100.00	100.00	100.00	100.00	100.00	100.00	100.00	100.00	100.00	100.00	100.00	102.00	0.00	40.80%

SE PARTICIPARON EN EVENTOS DEPORTIVOS DE FÚTBOL SOCCER, BÉISBOL Y BASQUETBOL, PARTICIPANDO UN TOTAL DE 74 ESTUDIANTES. ASÍ COMO TAMBIÉN SE INICIARON PROGRAMAS DE MÚSICA Y DANZA EN LA QUE PARTICIPAN 28 ALUMNOS.

UNIDAD ADMINISTRATIVA 004 DIRECCIÓN DE PLANEACIÓN Y EVALUACIÓN

	MANTENER LA CERTIFICACIÓN EN SISTEMA DE CALIDAD ISO 9001-2015	A	NO	MET	2.00	2.00	2.00	2.00	2.00	2.00	2.00	2.00	2.00	2.00	2.00	2.00	2.00	2.00	2.00	2.00	2.00	0.00	100.00%	
			NUM	2.00	2.00	2.00	2.00	2.00	2.00	2.00	2.00	2.00	2.00	2.00	2.00	2.00	2.00	2.00	2.00	2.00	2.00	2.00	0.00	100.00%
			DEN																					



Gobierno del
Estado de Sonora

GOBIERNO DEL ESTADO DE SONORA

ETCA-III-04

TRIMESTRE: TERCERO

INFORME DE AVANCE PROGRAMÁTICO 2018

CLAVE	NOMBRE DEL INDICADOR	UNI. MEDIDA	TIPO META	VAL. ACUM.	DATOS	PROGRAMADO ORIGINAL				MODIFICADO				REALIZADO				% DE AVANCE TRIMESTRAL
						PRIMERO	SEGUNDO	TERCERO	CUARTO	ANUAL	PRIMERO	SEGUNDO	TERCERO	CUARTO	ANUAL	PRIMERO	SEGUNDO	

DEPENDENCIA / ENTIDAD 68 UNIVERSIDAD TECNOLÓGICA DE NOGALES

EVALUACIÓN CUALITATIVA

EN EL TRIMESTRE QUE SE INFORMA SE MANTIENE LA CERTIFICACIÓN EN LOS DOS PROCESOS, SE HA INICIADO EL TRABAJO EN LOS PROCESOS PARA LA TRANSICIÓN A LA NORMA ISO 9001 EN SU VERSIÓN 2015.

UNIDAD ADMINISTRATIVA 005 DIRECCIÓN DE APOYO EDUCATIVO

ALUMNOS TITULADOS	ALUMNADO	A	SI	MET	0.00	289.00	417.00	0.00	706.00	0.00	289.00	417.00	0.00	706.00	0.00	387.00	371.00	387.00	0.00	0.00	92.80%

EVALUACIÓN CUALITATIVA

SE GESTIONARON LOS TÍTULOS, SIN EMBARGO POR CAMBIO DE PROCESOS ADMINISTRATIVOS EN LA DIRECCIÓN GENERAL DE PROFESIONES, SE ESTÁ EN ESPERA DE SU AUTORIZACIÓN

INDICE DE BECAS	BECA	A	SI	MET	0.00	351.00	351.00	0.00	351.00	0.00	0.00	351.00	0.00	351.00	0.00	62.00	64.00	62.00	0.00	0.00	100.00%

EVALUACIÓN CUALITATIVA

EN ESTE TRIMESTRE SE GESTIONARON 62 BECAS MISMAS QUE FUERON APROBADAS DE LA SIGUIENTE MANERA: EL H. AYUNTAMIENTO 3, BECA INICIA TU CARRERA SEP-PROSPERA CON 31, LO QUE NOS DA EL TOTAL DE LAS 62, GESTIONADAS Y APROBADAS.

UNIDAD ADMINISTRATIVA 006 DIRECCIÓN JURÍDICA

UNIDADES FORTALECIDAS EN TEMÁTICA DE TRANSPARENCIA Y RENDICIÓN DE CUENTAS	PERSONA	P	NO	MET	100%	7.00	7.00	100%	7.00	100%	7.00	7.00	100%	7.00	7.00	7.00	7.00	7.00	7.00	100%	100%	100.00%

EVALUACIÓN CUALITATIVA

EN EL TERCER TRIMESTRE DEL 2018 SE RECIBIERON 10 SOLICITUDES DE INFORMACIÓN A LAS CUALES SE LES DIO RESPUESTA EN TIEMPO Y FORMA. EN CUANTO A CAPACITACIÓN CON MOTIVO DE OBSERVACIONES POR PARTE DE AUDITORÍA LEGAL SE REVISÓ LA NORMATIVIDAD, PARA PODER ACTUALIZAR LOS REGLAMENTOS, DE LOS CUALES, SE MODIFICARON EL REGLAMENTO DE BECAS, DE ADQUISICIONES ARRENDAMIENTOS Y SERVICIOS, DE HONOR Y JUSTICIA, PARTICIPANDO LOS DIRECTORES DE LAS 7 UNIDADES ADMINISTRATIVAS.

UNIDAD ADMINISTRATIVA 007 DIRECCIÓN DE CARRERA

PROFESORES CON PERFIL PRODEP	DOCENTE	A	NO	MET	21.00	21.00	21.00	21.00	21.00	21.00	21.00	21.00	21.00	21.00	21.00	22.00	22.00	22.00	22.00	0.00	0.00	104.76%

EVALUACIÓN CUALITATIVA

SE MANTIENE EL MISMO NÚMERO DE PROFESORES CON PERFIL PRODEP

INDICE DE TUTORÍAS	ALUMNO	P	NO	MET	100%	1630.00	1836.00	100%	1630.00	1836.00	100%	1630.00	1836.00	100%	1630.00	1836.00	1630.00	1836.00	1630.00	1836.00	100%	100%	100.00%

EVALUACIÓN CUALITATIVA

EL TOTAL DE LOS ESTUDIANTES QUE INICIAN EL CICLO ESCOLAR, CUENTAN CON ESTE SERVICIO POR PARTE DE LOS TUTORÉS.

INDICE DE EFICIENCIA TERMINAL	ALUMNO	P	SI	MET	58.62%	289.00	289.00	58.62%	289.00	289.00	58.62%	289.00	289.00	58.62%	289.00	289.00	289.00	289.00	289.00	289.00	57.81%	0.00%	0.00%

EVALUACIÓN CUALITATIVA

EN EL PRESENTE TRIMESTRE NO HAY NADA QUE INFORMAR, YA QUE EN EL MES DE ABRIL EGRESARON LOS ESTUDIANTES DE INGENIERÍA, AUN CUANDO LA CEREMONIA SE REALIZÓ EN EL MES DE JUNIO

Sistema Estatal de Evaluación
Indicadores de Postura Fiscal
Universidad Tecnológica de Nogales, Sonora
Del 01 de Enero al 30 de Septiembre de 2018

ETCA-IV-01

(pesos) **TRIMESTRE: Tercero**

Concepto	Estimado Original Anual	Devengado	Pagado 3
I. Ingresos Presupuestarios (I= 1 + 2)	66,459,275.00	49,480,117.47	49,480,117.47
1. Ingresos Gobierno del Estado 1			
2. Ingresos Sector Paraestatal 1	66,459,275.00	49,480,117.47	49,480,117.47
II. Egresos Presupuestarios (II= 3+4)	66,459,275.00	49,568,048.81	49,568,048.81
3. Egresos del Gobierno de la Entidad Federativa 2			
4. Egresos del Sector Paraestatal 2	66,459,275.00	49,568,048.81	49,568,048.81
III. Balance Presupuestario (Superávit o Déficit) (III= I-II)	0.00	-87,931.34	-87,931.34
Concepto	Estimado Original Anual	Devengado	Pagado 3
III. Balance Presupuestario (Superávit o Déficit)	0.00	-87,931.34	-87,931.34
IV. Interés, Comisiones y Gastos de la Deuda			
V. Balance Primario (superávit o Déficit) (V= III-IV)	0.00	-87,931.34	-87,931.34
Concepto	Estimado Original Anual	Devengado	Pagado 3
A. Financiamiento			
B. Amortización de la Deuda			
C. Endeudamiento o Desendeudamiento (C=A-B)	0.00	0.00	0.00

"Bajo protesta de decir verdad declaramos que los Estados Financieros y sus Notas, son razonablemente correctos y son responsabilidad del emisor"

Elaboró
M. en A. María Moncerrato Borbón E.
Jefa de Departamento Programación y Presupuesto

Revisó
C.P. Perla Fernanda Parra García
Dir. de Administración y Finanzas

Autorizó
Lic. Miguel González Tapia
Rector

Sistema Estatal de Evaluación
Balance Presupuestario - LDF
Universidad Tecnológica de Nogales, Sonora
Del 01 de Enero al 30 de Septiembre de 2018
(PESOS)

ETCA-IV-02

TRIMESTRE: Tercero

Concepto (c)	Estimado/ Aprobado (d)	Devengado	Recaudado/ Pagado
A. Ingresos Totales (A = A1+A2+A3)	66,459,275	49,480,117	49,480,117
A1. Ingresos de Libre Disposición	66,459,275	49,480,117	49,480,117
A2. Transferencias Federales Etiquetadas	-	-	-
A3. Financiamiento Neto	-	-	-
B. Egresos Presupuestarios¹ (B = B1+B2)	66,459,275	49,568,049	49,568,049
B1. Gasto No Etiquetado (sin incluir Amortización de la Deuda Pública)	66,459,275	48,751,063	48,751,063
B2. Gasto Etiquetado (sin incluir Amortización de la Deuda Pública)	-	816,986	816,986
C. Remanentes del Ejercicio Anterior (C = C1 + C2)	-	-	-
C1. Remanentes de Ingresos de Libre Disposición aplicados en el periodo	-	-	-
C2. Remanentes de Transferencias Federales Etiquetadas aplicados en el periodo	-	-	-
I. Balance Presupuestario (I = A - B + C)	-	87,931	87,931
II. Balance Presupuestario sin Financiamiento Neto (II = I - A3)	-	87,931	87,931
III. Balance Presupuestario sin Financiamiento Neto y sin Remanentes del Ejercicio Anterior (III= II - C)	-	87,931	87,931

Concepto	Aprobado	Devengado	Pagado
E. Intereses, Comisiones y Gastos de la Deuda (E = E1+E2)	-	-	-
E1. Intereses, Comisiones y Gastos de la Deuda con Gasto No Etiquetado	-	-	-
E2. Intereses, Comisiones y Gastos de la Deuda con Gasto Etiquetado	-	-	-
IV. Balance Primario (IV = III + E)	-	87,931	87,931

Concepto	Estimado/ Aprobado	Devengado	Recaudado/ Pagado
F. Financiamiento (F = F1 + F2)	-	-	-
F1. Financiamiento con Fuente de Pago de Ingresos de Libre Disposición	-	-	-
F2. Financiamiento con Fuente de Pago de Transferencias Federales Etiquetadas	-	-	-
G. Amortización de la Deuda (G = G1 + G2)	-	-	-
G1. Amortización de la Deuda Pública con Gasto No Etiquetado	-	-	-
G2. Amortización de la Deuda Pública con Gasto Etiquetado	-	-	-
A3. Financiamiento Neto (A3 = F - G)	-	-	-


Sistema Estatal de Evaluación
Balance Presupuestario - LDF
Universidad Tecnológica de Nogales, Sonora
Del 01 de Enero al 30 de Septiembre de 2018
(PESOS)


ETCA-IV-02

TRIMESTRE: Tercero

Concepto	Estimado/ Aprobado	Devengado	Recaudado/ Pagado
A1. Ingresos de Libre Disposición	66,459,275	49,480,117	49,480,117
A3.1 Financiamiento Neto con Fuente de Pago de Ingresos de Libre Disposición (A3.1 = F1 – G1)	-	-	-
F1. Financiamiento con Fuente de Pago de Ingresos de Libre Disposición	-	-	-
G1. Amortización de la Deuda Pública con Gasto No Etiquetado	-	-	-
B1. Gasto No Etiquetado (sin incluir Amortización de la Deuda Pública)	66,459,275	48,751,063	48,751,063
C1. Remanentes de Ingresos de Libre Disposición aplicados en el periodo	-	-	-
V. Balance Presupuestario de Recursos Disponibles (V = A1 + A3.1 – B 1 + C1)	-	729,054	729,054
VI. Balance Presupuestario de Recursos Disponibles sin Financiamiento Neto (VI = V – A3.1)	-	729,054	729,054

Concepto	Estimado/ Aprobado	Devengado	Recaudado/ Pagado
A2. Transferencias Federales Etiquetadas	-	-	-
A3.2 Financiamiento Neto con Fuente de Pago de Transferencias Federales Etiquetadas (A3.2 = F2 – G2)	-	-	-
F2. Financiamiento con Fuente de Pago de Transferencias Federales Etiquetadas	-	-	-
G2. Amortización de la Deuda Pública con Gasto Etiquetado	-	-	-
B2. Gasto Etiquetado (sin incluir Amortización de la Deuda Pública)	-	816,986	816,986
C2. Remanentes de Transferencias Federales Etiquetadas aplicados en el periodo	-	-	-
VII. Balance Presupuestario de Recursos Etiquetados (VII = A2 + A3.2 – B2 + C2)	-	816,986	816,986
VIII. Balance Presupuestario de Recursos Etiquetados sin Financiamiento Neto (VIII = VII – A3.2)	-	816,986	816,986


Elaboró
M. en A. María Moncerrato Borbón E.
Jefa de Departamento Programación y Presupuesto


Revisó
C.P. Perla Fernanda Parra García
Dir. de Administración y Finanzas


Autorizó
Lic. Miguel González Tapia
Rector

Sistema Estatal de Evaluación
 Relación de Cuentas Bancarias Productivas Específicas
 Universidad Tecnológica de Nogales, Sonora
 Del 01 de Enero al 30 de Septiembre de 2018
 (pesos)

ETCA-IV-03

TRIMESTRE: Tercero

Fondo, Programa o Convenio	Datos de la Cuenta Bancaria	
	Institución Bancaria	Número de Cuenta
1 Colegiaturas CIES	BBVA Bancomer	165971411
2 Ingresos Propios	CitiBanamex	4446-8260
3 Presupuesto Federal Ordinario y Extraordinario	CitiBanamex	4446-9755
4 Recursos Prodep	BBVA Bancomer	2041561286
5 Fondo de Apoyo a la Infraestructura 2012	BBVA Bancomer	2040990701
6 Remanentes Ingresos Propios	BBVA Bancomer	2032814080
7 Remanentes Ingresos Propios	Scotiabank	70078428
8 Recursos Prodep	BBVA Bancomer	184897714
9 Ingresos Propios	Scotiabank	11102585758
10 Gastos Operación	BBVA Bancomer	159831371
11 Fondo de Apoyo a la Calidad	Scotiabank	70181043
12 Presupuesto Federal 2018	Banorte	0594710521
13 Presupuesto Estatal	Banorte	0594717267
14 Nóminas y Proveedores	Banorte	0594706681
15 Remanentes Ingresos Estatales	Banorte	0594708096

"Bajo protesta de decir verdad declaramos que los Estados Financieros y sus Notas, son razonablemente correctos y son responsabilidad del emisor"

Elaboró
 M. en A. María Moncerrato Borbón E.
 Jefa de Departamento Programación y Presupuesto

Revisó
 C.P. Perla Fernanda Parra García
 Dir. de Administración y Finanzas

Autorizó
 Lic. Miguel González Tapia
 Rector

SISTEMA ESTATAL DE EVALUACIÓN
UNIVERSIDAD TECNOLÓGICA DE NOGALES, SONORA
ANÁLISIS DE LAS VARIACIONES PROGRAMÁTICO - PRESUPUESTALES

Tercer Trimestre

Se ejercieron 8,000 de Recursos PRODEP de ejercicios anteriores, clasificados en el capítulo 1000

En el formato ETCA II-06 no coincide según los parámetros de control, ya que no hace referencia a los mismos conceptos en la Celda E15 de ese formato se refiere a Total de Egresos devengados acumulados mientras que en el formato ETCA II 04 la Celda D81 con la que la compara hace referencia a Egresos Modificados Anual.

En el Indicador de "Índice de Eficiencia Terminal", se reporta una cantidad mayor, esto debido a que alumnos de otras generaciones, se inscribieron en el último cuatrimestre para concluir con su educación superior

En reunión de Máximo Órgano de Gobierno, se autorizaron las modificaciones al presupuesto del primer trimestre.

Se envía de manera extemporánea la información debido a que por falta de personal, así situaciones ajenas a la voluntad de los involucrados en elaborar los informes y los estados financieros, éstos no salieron en tiempo necesario.

M en A. María Moncerrato Borbón Egurrola
Jefa de Programación y Presupuesto

Lic. Miguel González Tapia
Rector